

Financiamento Agropecuário na Safrá 2016/17

Relatório Julho 2016 - Outubro 2016
(04/11/2016)

MINISTÉRIO DA
AGRICULTURA, PECUÁRIA
E ABASTECIMENTO



Balanço dos Financiamentos no Plano Agrícola e Pecuário 2016/17 (grandes produtores e Pronamp – Sem Pronaf)

(R\$ milhões)

Finalidade	Jul/14 - Out/14		Jul/15 - Out/15		Jul/16 - Out/16	
	Qtd. operações	Valor	Qtd. operações	Valor	Qtd. operações	Valor
Custeio	247.601	28.752	210.341	34.967	175.038	27.393
Comercialização	14.466	8.628	10.070	8.448	10.834	8.021
Investimento	86.863	13.125	41.395	6.764	42.158	7.539
Industrialização	0	0	0	0	114	1.408
Total	348.930	50.504	261.806	50.179	228.144	44.361

Fonte: SICOR/Banco Central

Balanço dos Financiamentos no Plano Agrícola e Pecuário 2016/17 (grandes produtores e Pronamp – Sem Pronaf)

(participação percentual)

Finalidade	Jul/14 - Out/14		Jul/15 - Out/15		Jul/16 - Out/16	
	Qtd. operações	Valor	Qtd. operações	Valor	Qtd. operações	Valor
Custeio	71	57	80	70	77	62
Comercialização	4	17	4	17	5	18
Investimento	25	26	16	13	18	17
Industrialização	0	0	0	0	0	3
Total	100	100	100	100	100	100

Fonte: SICOR/Banco Central

Balanço dos Financiamentos no Plano Agrícola e Pecuário 2016/17 (grandes produtores e Pronamp – Sem Pronaf)

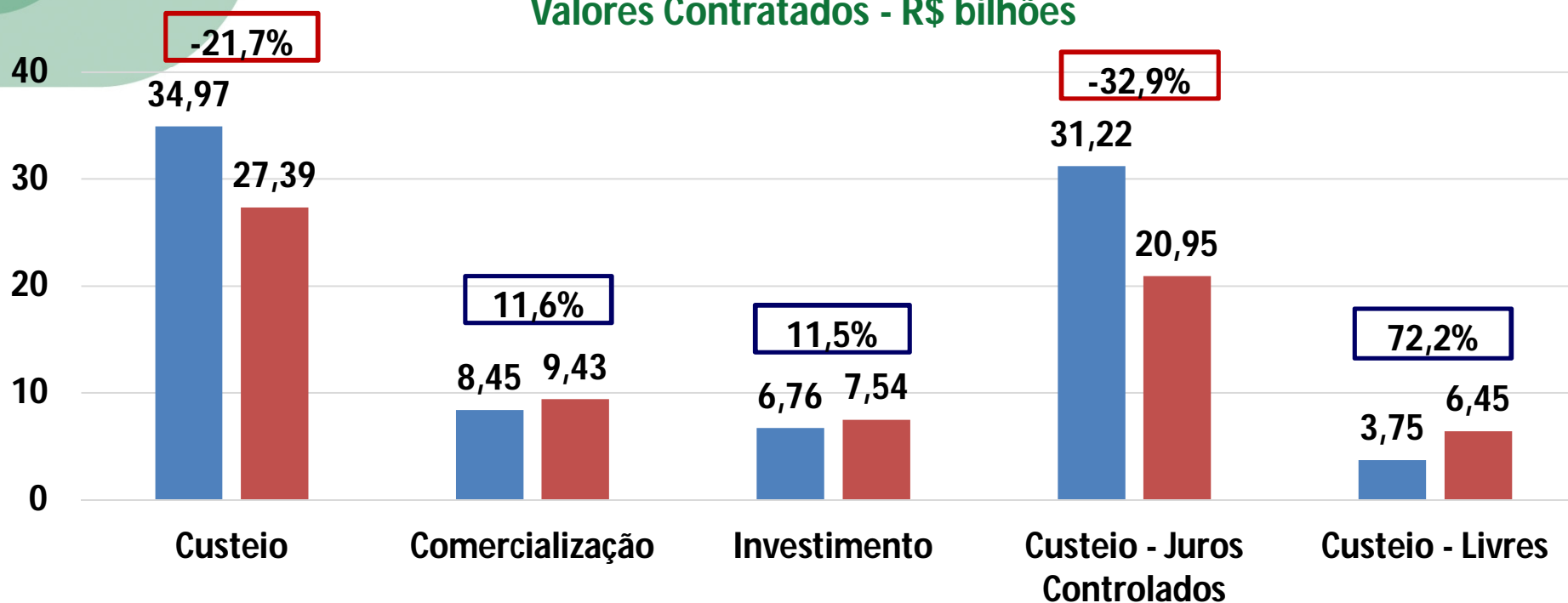
(R\$ Milhões)

Fontes de recursos ou programas	2016/2017		
	Programação jul/16 a jun/17	Aplicação jul/16 a out/16	Desemb. relativo (%)
1. Custeio, Comercialização e Industrialização	149.855	36.822	25%
1.1 Juros controlados	115.655	28.032	24%
1.2 Juros livres	34.200	8.790	26%
2. Investimento	34.000	7.539	22%
3. Total Agricultura Empresarial	183.855	44.361	24%

Fonte: SICOR/Banco Central

Balanço dos Financiamentos no Plano Agrícola e Pecuário 2016/17 (grandes produtores e Pronamp – Sem Pronaf)

Valores Contratados - R\$ bilhões



Fonte: SICOR/Banco Central

■ Jul/15 - Out/15 ■ Jul/16 - Out/16

MINISTÉRIO DA
AGRICULTURA, PECUÁRIA
E ABASTECIMENTO

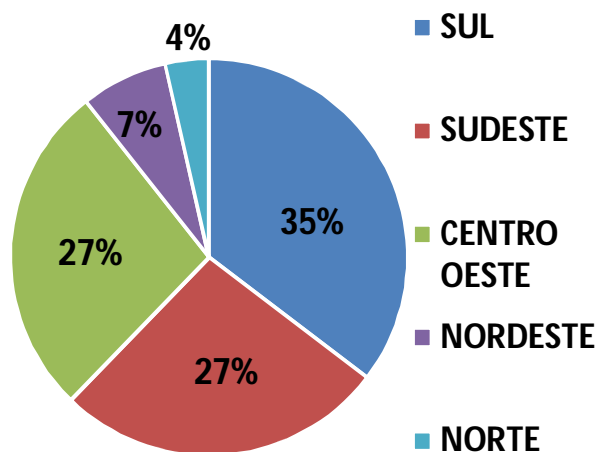


Balanço dos Financiamentos no Plano Agrícola e Pecuário 2016/17

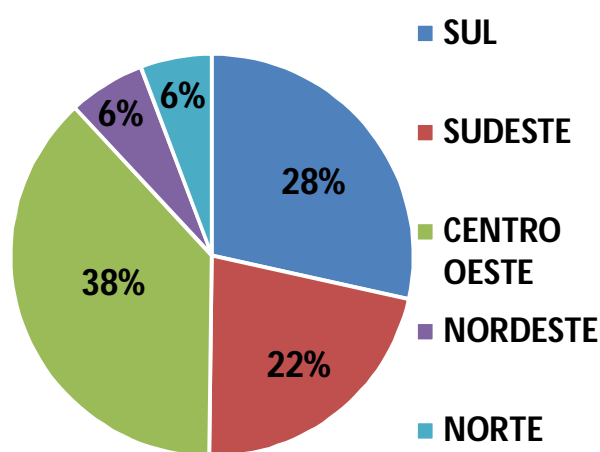
(grandes produtores e Pronamp – Sem Pronaf)

Jul/16 – Out/16

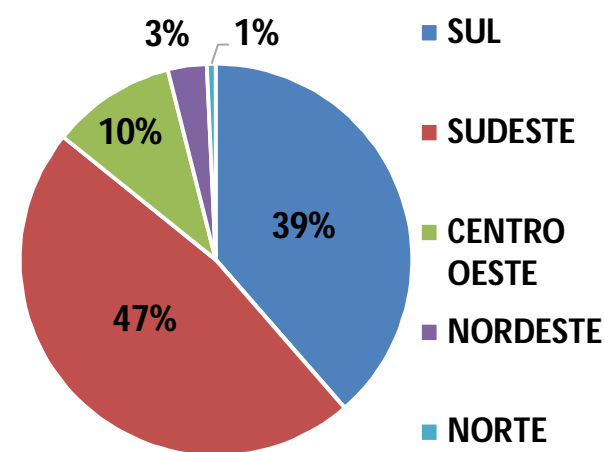
Custeio - R\$ 27,4 bi



Investimento - R\$ 7,5 bi



Comercialização - R\$ 9,4 bi



Fonte: SICOR/Banco Central

Balanço dos Financiamentos no Plano Agrícola e Pecuário 2016/17 (grandes produtores e Pronamp – Sem Pronaf)

Custeio, Comercialização e Industrialização (R\$ milhões)

Instituição	Jul/15 - Out/15			Jul/16 - Out/16			Variação no Total Controlados (%)	Variação no Total Livres (%)	Var. no Total Geral (%)
	Total Controlado	Total Livres	Total Geral	Total Controlado	Total Livres	Total Geral			
Bancos públicos	21.814	1.117	22.931	13.523	1.927	15.451	-38	73	-33
Bancos privados	12.171	3.439	15.609	9.559	5.916	15.475	-21	72	-1
Cooperativas de crédito	4.102	758	4.860	4.883	947	5.830	19	25	20
Bco. Desenv. e Ag. Fomento	15	0	15	66	0	66	350	-	350
Total	38.101	5.314	43.415	28.032	8.790	36.822	-26	65	-15

Fonte: SICOR/Banco Central

Balanço dos Financiamentos no Plano Agrícola e Pecuário 2016/17 (grandes produtores e Pronamp – Sem Pronaf)

Custeio (R\$ milhões)

Instituição	Jul/15 - Out/15			Jul/16 - Out/16			Var. no Total Controlados (%)	Var. no Total Livres (%)	Var. no Total Geral (%)
	Total Controlado	Total Livres	Total Geral	Total Controlado	Total Livres	Total Geral			
Bancos públicos	19.523	546	20.069	11.060	1.216	12.275	-43	123	-39
Bancos privados	7.788	2.647	10.436	5.252	4.508	9.761	-33	70	-6
Cooperativas de crédito	3.910	552	4.462	4.633	724	5.357	18	31	20
Total	31.221	3.745	34.967	20.945	6.448	27.393	-33	72	-22

Fonte: SICOR/Banco Central

Balanço dos Financiamentos no Plano Agrícola e Pecuário 2016/17 (grandes produtores e Pronamp – Sem Pronaf)

Comercialização (R\$ milhões)

Instituição	Jul/15 - Out/15			Jul/16 - Out/16			Var. no Total Controlados (%)	Var. no Total Livres (%)	Var. no Total Geral (%)
	Total Controlado	Total Livres	Total Geral	Total Controlado	Total Livres	Total Geral			
Bancos públicos	2.291	571	2.862	1.920	692	2.613	-16	21	-9
Bancos privados	4.382	791	5.174	3.820	1.050	4.869	-13	33	-6
Cooperativas de crédito	192	206	398	250	223	473	30	8	19
Bco. Desenv. e Ag. Fomento	15	0	15	66	0	66	350	-	350
Total	6.880	1.568	8.448	6.056	1.965	8.021	-12	25	-5

Fonte: SICOR/Banco Central

Balanço dos Financiamentos no Plano Agrícola e Pecuário 2016/17 (grandes produtores e Pronamp – Sem Pronaf)

Custeio (R\$ milhões)

Instituição	Jul/15 - Out/15					Jul/16 - Out/16					Pronamp Var. (%)	Grandes Var. (%)
	Pronamp	Grandes	Total Controlado	Total Livres	Total Geral	Pronamp	Grandes	Total Controlado	Total Livres	Total Geral		
Bancos públicos	5.502	14.567	19.523	546	20.069	3.347	8.929	11.060	1.216	12.275	-39	-39
Bancos privados	280	10.156	7.788	2.647	10.436	411	9.349	5.252	4.508	9.761	47	-8
Cooperativas de crédito	1.355	3.107	3.910	552	4.462	1.419	3.938	4.633	724	5.357	5	27
Total	7.137	27.829	31.221	3.745	34.967	5.177	22.215	20.945	6.448	27.393	-27	-20

Fonte: SICOR/Banco Central

Balanço dos Financiamentos no Plano Agrícola e Pecuário 2016/17 (grandes produtores e Pronamp – Sem Pronaf)

Custeio (R\$ milhões)

Atividade	Jul/15 - Out/15			Jul/16 - Out/16			Var. no Total Controlados (%)	Var. no Total Livres (%)	Var. no Total Geral (%)
	Total Controlado	Total Livres	Total Geral	Total Controlado	Total Livres	Total Geral			
Agrícola	25.260	3.173	28.434	15.329	4.836	20.165	-39	52	-29
Pecuário	5.961	572	6.533	5.616	1.612	7.228	-6	182	11
Total	31.221	3.745	34.967	20.945	6.448	27.393	-33	72	-22

Fonte: SICOR/Banco Central

Balanço dos Financiamentos no Plano Agrícola e Pecuário 2016/17 (grandes produtores e Pronamp – Sem Pronaf)

Comercialização (R\$ milhões)

Atividade	Jul/15 - Out/15			Jul/16 - Out/16			Var. no Total Controlados (%)	Var. no Total Livres (%)	Var. no Total Geral (%)
	Total Controlado	Total Livres	Total Geral	Total Controlado	Total Livres	Total Geral			
Agrícola	5.874	1.225	7.098	4.934	1.270	6.204	-16	4	-13
Pecuário	1.006	343	1.350	1.122	695	1.817	12	102	35
Total	6.880	1.568	8.448	6.056	1.965	8.021	-12	25	-5

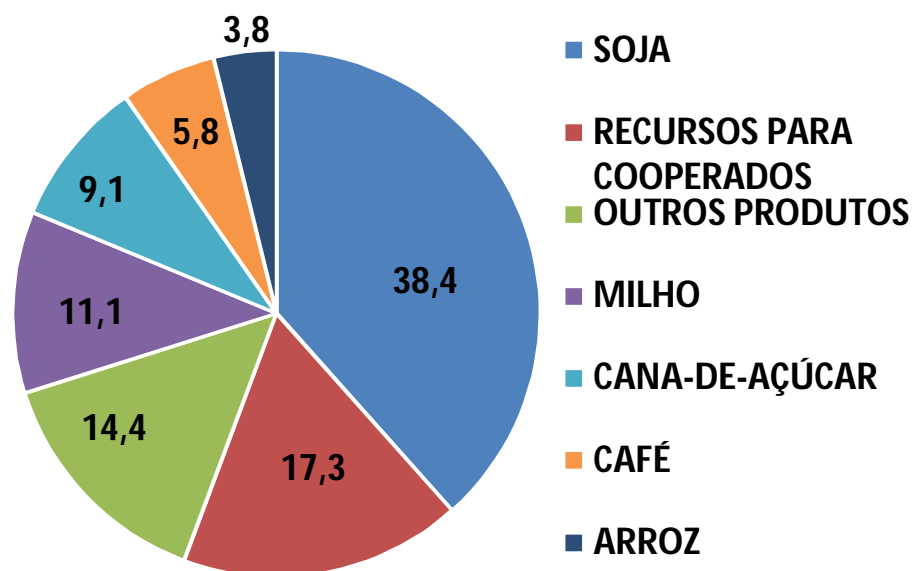
Fonte: SICOR/Banco Central

Balanço dos Financiamentos no Plano Agrícola e Pecuário 2016/17

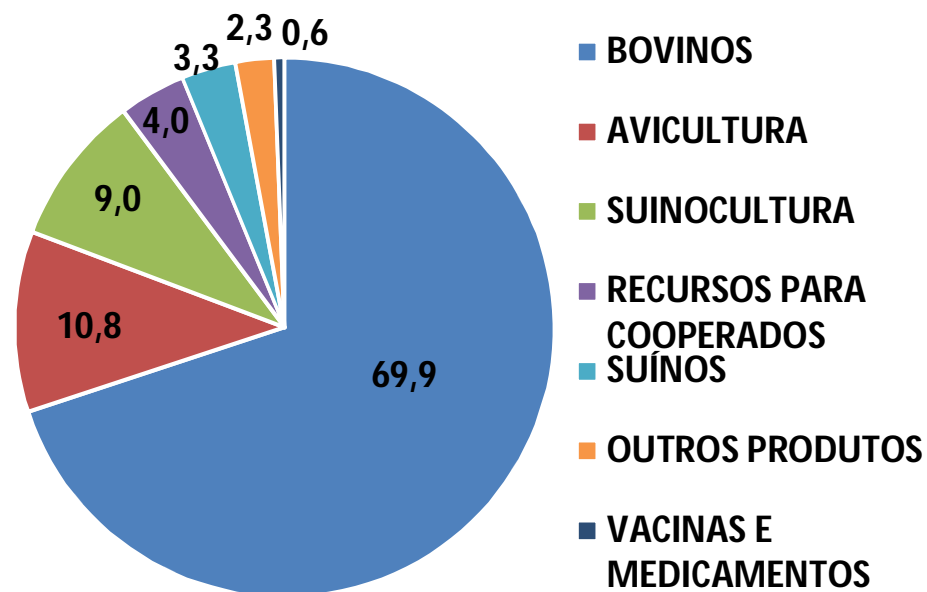
(grandes produtores e Pronamp – Sem Pronaf)

Jul/16 – Out/16 - Custeio

Produtos Agrícolas



Produtos Pecuários



Fonte: SICOR/Banco Central

Balanço dos Financiamentos no Plano Agrícola e Pecuário 2016/17 (grandes produtores e Pronamp – Sem Pronaf)

Letra de Crédito do Agronegócio LCA (R\$ milhões)

Atividade	Jul/16 - Out/16										
	LCA - Taxa Favorecida				Total - LCA Favorecida	LCA - Taxa Livre				Total - LCA Livre	Total - LCA
	Custeio	Invest.	Comerc.	Indust.		Custeio	Invest.	Comerc.	Indust.		
Agrícola	2.074	0	0	151	2.225	1.298	3	816	170	2.287	4.512
Pecuário	821	0	0	0	821	389	53	389	49	880	1.701
Total	2.895	0	0	151	3.046	1.687	56	1.205	219	3.167	6.213

Fonte: SICOR/Banco Central

Balanço dos Financiamentos no Plano Agrícola e Pecuário 2016/17 (grandes produtores e Pronamp – Sem Pronaf)

FINANCIAMENTO RURAL - PROGRAMAÇÃO E APLICAÇÃO DE RECURSOS
SAFRAS 2015/2016 e 2016/2017

(Em R\$ milhões)

Fontes de Recursos ou Programas	2015/2016			2016/2017			Comparativo Aplic. Var. (%) (d)/(b)
	Programação jul/15 a jun/16	Aplicação jul/15 a out/15	Desemb. relativo (%)	Programação jul/16 a jun/17	Aplicação jul/16 a out/16	Desemb. relativo (%)	
	(a)	(b)	(b)/(a)	(c)	(d)	(d)/(c)	
1. Custeio e Comercialização	149.500	43.415	29	149.855	36.822	25	-15
1.1 Juros controlados	96.500	38.101	39	115.655	28.032	24	-26
Pronamp (1)	13.600	7.137	52	15.700	5.177	33	-27
1.2 Juros livres	53.000	5.314	10	34.200	8.790	26	65
2. Investimento	38.200	6.764	18	34.000	7.539	22	11
2.1 Moderfrota	3.650	1.062	29	5.050	2.920	58	175
2.2 PSI Rural	6.350	742	12	0	0	-	-
2.3 Moderinfra	290	118	41	550	79	14	-33
2.4 Programa ABC	3.000	183	6	2.990	84	3	-54
2.5 Inovagro	1.400	156	11	1.245	61	5	-60
2.6 PCA	2.000	111	6	1.400	104	7	-6
2.7 Moderagro	400	124	31	640	109	17	-13
2.8 Prodecoop	1.600	197	12	2.430	6	0	-97
2.9 Procap-Agro	1.990	584	29	2.270	948	42	62
2.10 Prore nova	1.500	0	-	1.500	0	-	-
2.11 Pronamp	5.290	324	6	4.240	544	13	68
2.12 Outros	10.730	3.163	29	11.685	2.684	23	-15
3. AGRICULTURA EMPRESARIAL (1+2)	187.700	50.179	27	183.855	44.361	24	-12

(1) Inserido a título de informação, por estar contido em Juros Controlados.

Fonte: Sicor / Banco Central

MINISTÉRIO DA
AGRICULTURA, PECUÁRIA
E ABASTECIMENTO

