

Financiamento Agropecuário na Safrá 2016/17

Relatório Julho 2016 - Novembro 2016
(05/12/2016)

MINISTÉRIO DA
AGRICULTURA, PECUÁRIA
E ABASTECIMENTO



Balanço dos Financiamentos no Plano Agrícola e Pecuário 2016/17 (grandes produtores e Pronamp – Sem Pronaf)

(R\$ milhões)

Finalidade	Jul/14 - Nov/14		Jul/15 - Nov/15		Jul/16 - Nov/16	
	Qtd. operações	Valor	Qtd. operações	Valor	Qtd. operações	Valor
Custeio	280.937	34.848	260.029	42.612	209.835	34.864
Comercialização	17.481	10.671	12.682	10.568	13.553	9.939
Investimento	111.741	16.879	54.773	8.905	55.820	9.963
Industrialização	0	0	0	0	176	2.365
Total	410.159	62.398	327.484	62.085	279.384	57.130

Fonte: SICOR/Banco Central

Balanço dos Financiamentos no Plano Agrícola e Pecuário 2016/17 (grandes produtores e Pronamp – Sem Pronaf)

(participação percentual)

Finalidade	Jul/14 - Nov/14		Jul/15 - Nov/15		Jul/16 - Nov/16	
	Qtd. operações	Valor	Qtd. operações	Valor	Qtd. operações	Valor
Custeio	68	56	79	69	75	61
Comercialização	4	17	4	17	5	17
Investimento	27	27	17	14	20	17
Industrialização	0	0	0	0	0	4
Total	100	100	100	100	100	100

Fonte: SICOR/Banco Central

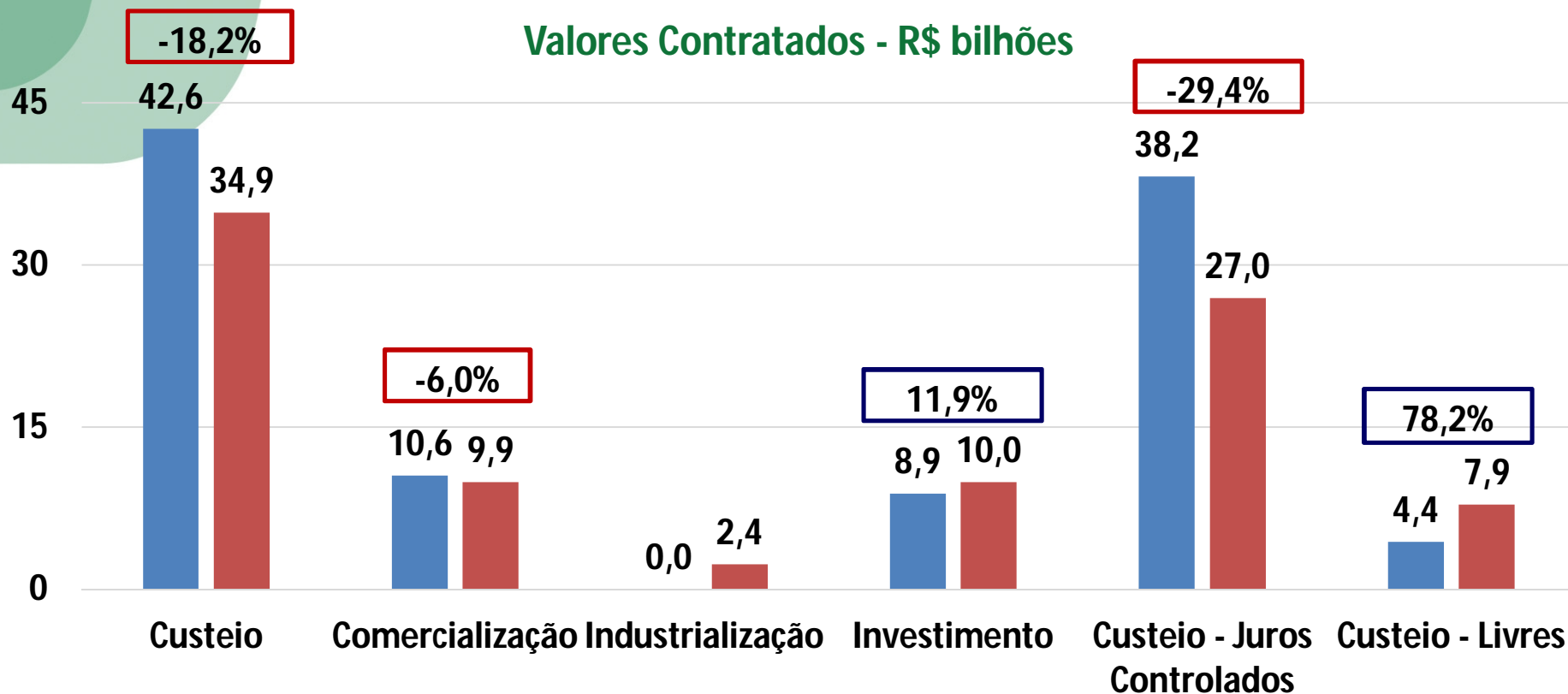
Balanço dos Financiamentos no Plano Agrícola e Pecuário 2016/17 (grandes produtores e Pronamp – Sem Pronaf)

(R\$ Milhões)

Fontes de recursos ou programas	2016/2017		
	Programação jul/16 a jun/17	Aplicação jul/16 a nov/16	Desemb. relativo (%)
1. Custeio, Comerc. e Indust.	149.855	47.168	31%
1.1 Juros controlados	115.655	36.566	32%
1.2 Juros livres	34.200	10.602	31%
2. Investimento	34.000	9.963	29%
3. Total Agricultura Empresarial	183.855	57.130	31%

Fonte: SICOR/Banco Central

Balanço dos Financiamentos no Plano Agrícola e Pecuário 2016/17 (grandes produtores e Pronamp – Sem Pronaf)



Fonte: SICOR/Banco Central

■ Jul/15 - Nov/15 ■ Jul/16 - Nov/16

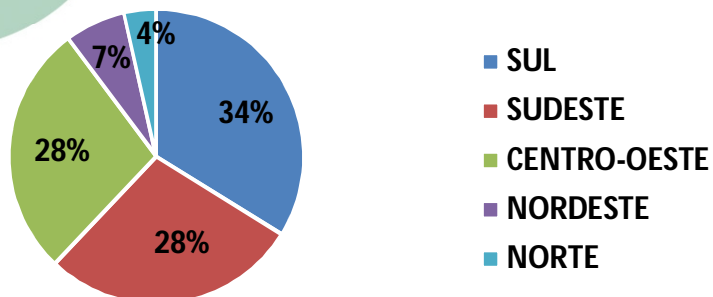
MINISTÉRIO DA
AGRICULTURA, PECUÁRIA
E ABASTECIMENTO



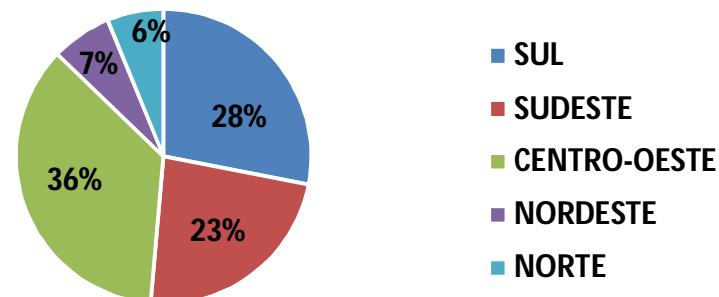
Balanço dos Financiamentos no Plano Agrícola e Pecuário 2016/17 (grandes produtores e Pronamp – Sem Pronaf)

Jul/16 – Nov/16

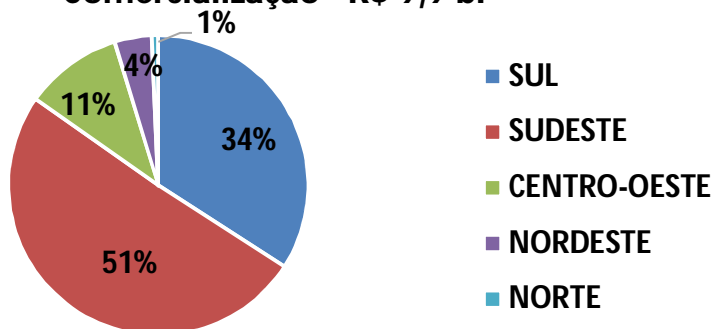
Custeio - R\$ 34,9 bi



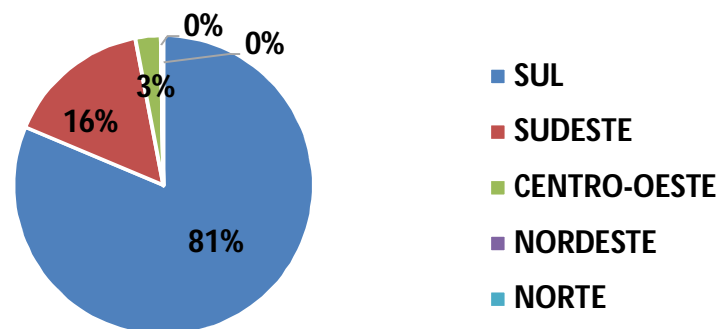
Investimento - R\$ 10,0 bi



Comercialização - R\$ 9,9 bi



Industrialização - R\$ 2,4 bi



Fonte: SICOR/Banco Central

Balanço dos Financiamentos no Plano Agrícola e Pecuário 2016/17 (grandes produtores e Pronamp – Sem Pronaf)

Custeio, Comercialização e Industrialização (R\$ milhões)

Instituição	Jul/15 - Nov/15			Jul/16 - Nov/16			Variação no Total Controlados (%)	Variação no Total Livres (%)	Var. no Total Geral (%)
	Total Controlado	Total Livres	Total Geral	Total Controlado	Total Livres	Total Geral			
Bancos públicos	27.655	1.474	29.129	18.424	2.673	21.097	-33	81	-28
Bancos privados	14.024	3.918	17.942	12.189	6.704	18.893	-13	71	5
Cooperativas de crédito	5.152	925	6.076	5.868	1.224	7.093	14	32	17
Bco. Desenv. e Ag. Fomento	33	0	33	85	0	85	160	-	160
Total	46.863	6.317	53.180	36.566	10.602	47.168	-22	68	-11

Fonte: SICOR/Banco Central

Balanço dos Financiamentos no Plano Agrícola e Pecuário 2016/17 (grandes produtores e Pronamp – Sem Pronaf)

Custeio (R\$ milhões)

Instituição	Jul/15 - Nov/15			Jul/16 - Nov/16			Var. no Total Controlados (%)	Var. no Total Livres (%)	Var. no Total Geral (%)
	Total Controlado	Total Livres	Total Geral	Total Controlado	Total Livres	Total Geral			
Bancos públicos	24.436	709	25.145	14.634	1.869	16.503	-40	164	-34
Bancos privados	8.858	3.029	11.887	6.798	5.068	11.866	-23	67	0
Cooperativas de crédito	4.895	685	5.580	5.549	946	6.495	13	38	16
Total	38.189	4.423	42.612	26.981	7.883	34.864	-29	78	-18

Fonte: SICOR/Banco Central

Balanço dos Financiamentos no Plano Agrícola e Pecuário 2016/17 (grandes produtores e Pronamp – Sem Pronaf)

Comercialização (R\$ milhões)

Instituição	Jul/15 - Nov/15			Jul/16 - Nov/16			Var. no Total Controlados (%)	Var. no Total Livres (%)	Var. no Total Geral (%)
	Total Controlado	Total Livres	Total Geral	Total Controlado	Total Livres	Total Geral			
Bancos públicos	3.219	765	3.984	2.599	785	3.384	-19	3	-15
Bancos privados	5.166	889	6.055	4.598	1.273	5.872	-11	43	-3
Cooperativas de crédito	257	240	497	320	278	598	25	16	20
Bco. Desenv. e Ag. Fomento	33	0	33	85	0	85	160	-	160
Total	8.674	1.894	10.568	7.602	2.336	9.939	-12	23	-6

Fonte: SICOR/Banco Central

Balanço dos Financiamentos no Plano Agrícola e Pecuário 2016/17 (grandes produtores e Pronamp – Sem Pronaf)

Custeio (R\$ milhões)

Instituição	Jul/15 - Nov/15					Jul/16 - Nov/16					Pronamp Var. (%)	Grandes Var. (%)
	Pronamp	Grandes	Total Controlado	Total Livres	Total Geral	Pronamp	Grandes	Total Controlado	Total Livres	Total Geral		
Bancos públicos	6.601	18.544	24.436	709	25.145	4.335	12.168	14.634	1.869	16.503	-34	-34
Bancos privados	307	11.581	8.858	3.029	11.887	514	11.351	6.798	5.068	11.866	68	-2
Cooperativas de crédito	1.560	4.020	4.895	685	5.580	1.640	4.855	5.549	946	6.495	5	21
Total	8.467	34.145	38.189	4.423	42.612	6.489	28.375	26.981	7.883	34.864	-23	-17

Fonte: SICOR/Banco Central

Balanço dos Financiamentos no Plano Agrícola e Pecuário 2016/17 (grandes produtores e Pronamp – Sem Pronaf)

Custeio (R\$ milhões)

Atividade	Jul/15 - Nov/15			Jul/16 - Nov/16			Var. no Total Controlados (%)	Var. no Total Livres (%)	Var. no Total Geral (%)
	Total Controlado	Total Livres	Total Geral	Total Controlado	Total Livres	Total Geral			
Agrícola	30.195	3.656	33.850	19.728	5.908	25.636	-35	62	-24
Pecuário	7.995	767	8.762	7.247	1.970	9.218	-9	157	5
Total	38.189	4.423	42.612	26.976	7.878	34.854	-29	78	-18

Fonte: SICOR/Banco Central

Balanço dos Financiamentos no Plano Agrícola e Pecuário 2016/17 (grandes produtores e Pronamp – Sem Pronaf)

Comercialização (R\$ milhões)

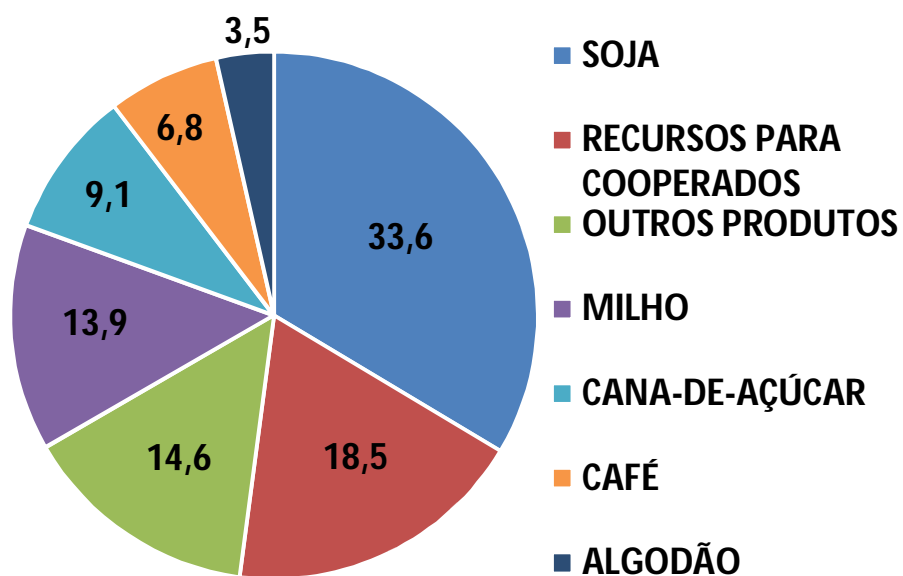
Atividade	Jul/15 - Nov/15			Jul/16 - Nov/16			Var. no Total Controlados (%)	Var. no Total Livres (%)	Var. no Total Geral (%)
	Total Controlado	Total Livres	Total Geral	Total Controlado	Total Livres	Total Geral			
Agrícola	7.453	1.477	8.930	6.209	1.487	7.696	-17	1	-14
Pecuário	1.221	417	1.638	1.389	849	2.238	14	103	37
Total	8.674	1.894	10.568	7.598	2.336	9.934	-12	23	-6

Fonte: SICOR/Banco Central

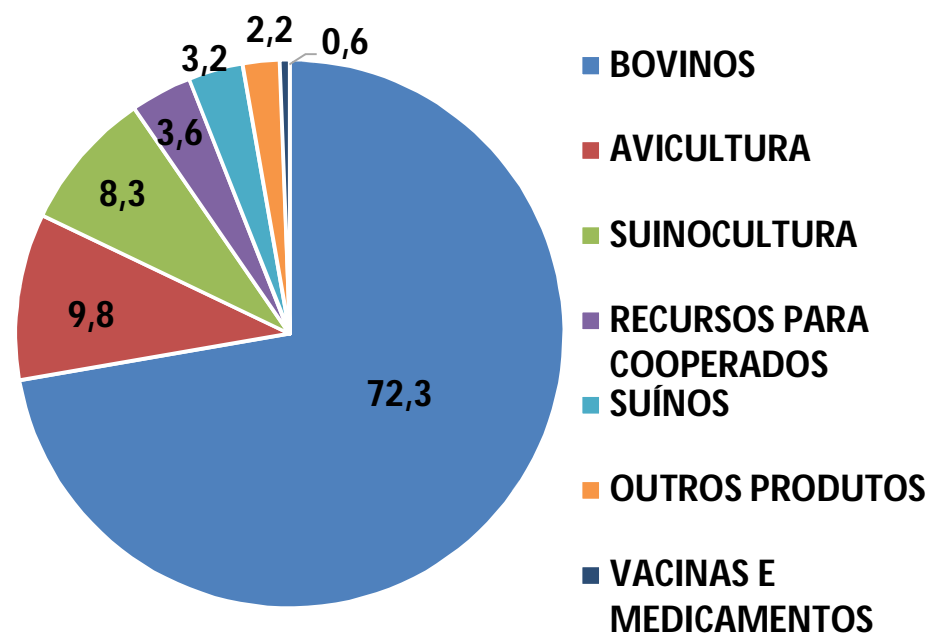
Balanço dos Financiamentos no Plano Agrícola e Pecuário 2016/17 (grandes produtores e Pronamp – Sem Pronaf)

Jul/16 – Nov/16 - Custeio

Produtos Agrícolas



Produtos Pecuários



Fonte: SICOR/Banco Central

Balanço dos Financiamentos no Plano Agrícola e Pecuário 2016/17 (grandes produtores e Pronamp – Sem Pronaf)

Letra de Crédito do Agronegócio LCA (R\$ milhões)

Atividade	Jul/16 - Nov/16										
	LCA - Taxa Favorecida				Total - LCA Favorecida	LCA - Taxa Livre				Total - LCA Livre	Total - LCA
	Custeio	Invest.	Comerc.	Indust.		Custeio	Invest.	Comerc.	Indust.		
Agrícola	2.873	0	0	152	3.024	1.454	3	924	175	2.556	5.580
Pecuário	1.083	0	0	0	1.083	439	62	495	49	1.045	2.128
Total	3.956	0	0	152	4.107	1.893	66	1.419	224	3.601	7.708

Fonte: SICOR/Banco Central

Balanço dos Financiamentos no Plano Agrícola e Pecuário 2016/17 (grandes produtores e Pronamp – Sem Pronaf)

FINANCIAMENTO RURAL - PROGRAMAÇÃO E APLICAÇÃO DE RECURSOS SAFRAS 2015/2016 e 2016/2017

(Em R\$ milhões)

Fontes de Recursos ou Programas	2015/2016			2016/2017			Comparativo Aplic. Var. (%)
	Programação jul/15 a jun/16	Aplicação jul/15 a nov/15	Desemb. relativo (%)	Programação jul/16 a jun/17	Aplicação jul/16 a nov/16	Desemb. relativo (%)	
	(a)	(b)	(b)/(a)	(c)	(d)	(d)/(c)	(d)/(b)
1. Custeio, Comerc. e Indust.	149.500	53.180	36	149.855	47.168	31	-11
1.1 Juros controlados	96.500	46.863	49	115.655	36.566	32	-22
Pronamp (1)	13.600	8.467	62	15.700	6.531	42	-23
1.2 Juros livres	53.000	6.317	12	34.200	10.602	31	68
2. Investimento	38.200	8.905	23	34.000	9.963	29	12
2.1 Moderfrota	3.650	1.067	29	5.050	3.483	69	226
2.2 PSI Rural	6.350	852	13	0	0	-	-
2.3 Moderinfra	290	147	51	550	107	19	-28
2.4 Programa ABC	3.000	338	11	2.990	219	7	-35
2.5 Inovagro	1.400	244	17	1.245	108	9	-56
2.6 PCA	2.000	276	14	1.400	158	11	-43
2.7 Moderagro	400	156	39	640	176	28	13
2.8 Prodecoop	1.600	354	22	2.430	14	1	-96
2.9 Procap-Agro	1.990	775	39	2.270	1.158	51	50
2.10 Prorenova	1.500	0	-	1.500	0	-	-
2.11 Pronamp	5.290	461	9	4.240	993	23	116
2.12 Outros	10.730	4.235	39	11.685	3.547	30	-16
3. AGRICULTURA EMPRESARIAL (1+2)	187.700	62.085	33	183.855	57.130	31	-8

(1) Inserido a título de informação, por estar contido em Juros Controlados.

Fonte: Sicor / Banco Central