

Financiamento Agropecuário na Safrá 2016/17

Relatório Julho 2016 - Agosto 2016
(05/09/2016)

MINISTÉRIO DA
AGRICULTURA, PECUÁRIA
E ABASTECIMENTO



Balanço dos Financiamentos no Plano Agrícola e Pecuário 2016/17 (grandes produtores e Pronamp – Sem Pronaf)

(R\$ milhões)

Finalidade	Jul/14 - Ago/14		Jul/15 - Ago/15		Jul/16 - Ago/16	
	Qtd. operações	Valor	Qtd. operações	Valor	Qtd. operações	Valor
Custeio	140.029	15.373	110.832	20.162	91.558	13.228
Comercialização	7.104	4.148	4.213	3.722	5.272	4.474
Investimento	38.427	5.963	16.468	2.715	19.199	3.641
Total	185.560	25.485	131.513	26.600	116.029	21.343

Fonte: SICOR/Banco Central

Balanço dos Financiamentos no Plano Agrícola e Pecuário 2016/17 (grandes produtores e Pronamp – Sem Pronaf)

(participação percentual)

Finalidade	Jul/14 - Ago/14		Jul/15 - Ago/15		Jul/16 - Ago/16	
	Qtd. operações	Valor	Qtd. operações	Valor	Qtd. operações	Valor
Custeio	75	60	84	76	79	62
Comercialização	4	16	3	14	5	21
Investimento	21	23	13	10	17	17
Total	100	100	100	100	100	100

Fonte: SICOR/Banco Central

Balanço dos Financiamentos no Plano Agrícola e Pecuário 2016/17 (grandes produtores e Pronamp – Sem Pronaf)

(R\$ Milhões)

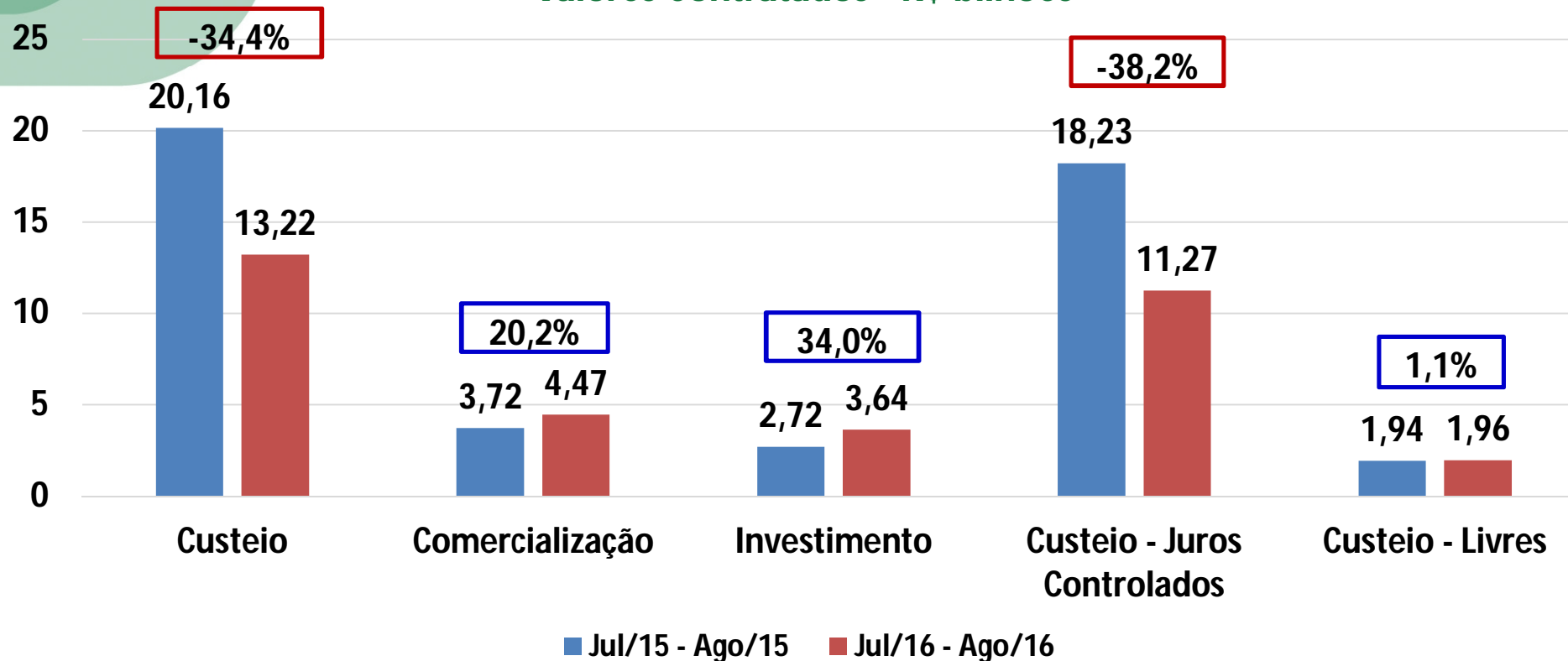
Fontes de recursos ou programas	2016/2017		
	Programação jul/16 a jun/17	Aplicação jul/16 a ago/16	Desemb. relativo (%)
1. Custeio e Comercialização	149.855	17.698	12%
1.1 Juros controlados	115.655	14.635	13%
1.2 Juros livres	34.200	3.062	9%
2. Investimento	34.000	3.637	11%
3. Total Agricultura Empresarial	183.855	21.335	12%

Fonte: SICOR/Banco Central

Balanço dos Financiamentos no Plano Agrícola e Pecuário 2016/17

(grandes produtores e Pronamp – Sem Pronaf)

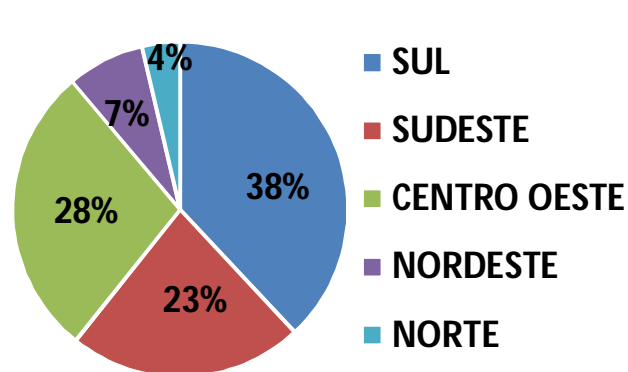
Valores Contratados - R\$ bilhões



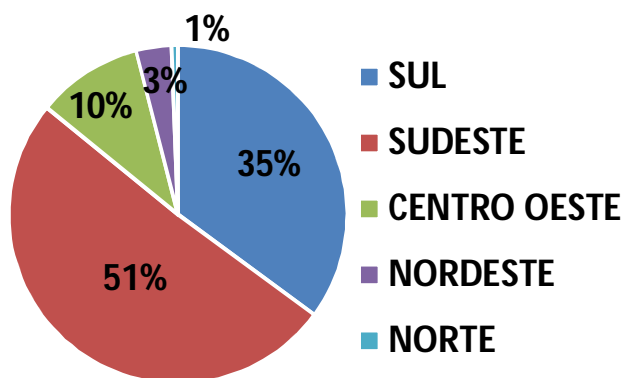
Balanço dos Financiamentos no Plano Agrícola e Pecuário 2016/17 (grandes produtores e Pronamp – Sem Pronaf)

Jul/16 – Ago/16

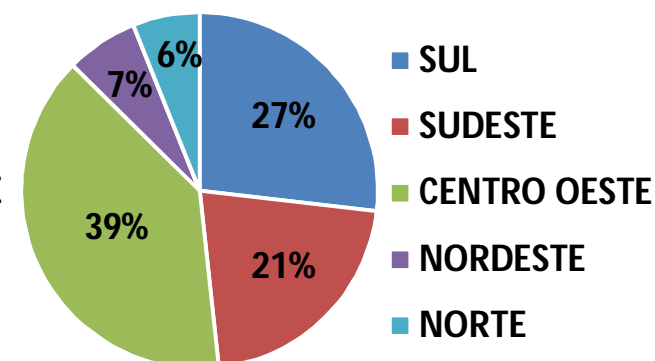
Custeio - R\$ 13,2 bi



Comercialização - R\$ 4,5 bi



Investimento - R\$ 3,6 bi



Fonte: SICOR/Banco Central

Balanço dos Financiamentos no Plano Agrícola e Pecuário 2016/17 (grandes produtores e Pronamp – Sem Pronaf)

Custeio e Comercialização (R\$ milhões)

Instituição	Jul/15 - Ago/15			Jul/16 - Ago/16			Variação no Total Controlados (%)	Variação no Total Livres (%)	Var. no Total Geral (%)
	Total Controlado	Total Livres	Total Geral	Total Controlado	Total Livres	Total Geral			
Bancos públicos	12.244	377	12.622	6.021	488	6.509	-51	29	-48
Bancos privados	6.932	1.880	8.811	6.105	2.232	8.337	-12	19	-5
Cooperativas de crédito	2.125	327	2.452	2.479	342	2.822	17	5	15
Bco. Desenv. e Ag. Fomento	0	0	0	30	0	30	-	-	-
Total	21.301	2.584	23.885	14.635	3.062	17.698	-31	19	-26

Fonte: SICOR/Banco Central

Balanço dos Financiamentos no Plano Agrícola e Pecuário 2016/17 (grandes produtores e Pronamp – Sem Pronaf)

Custeio (R\$ milhões)

Instituição	Jul/15 - Ago/15			Jul/16 - Ago/16			Var. no Total Controlados (%)	Var. no Total Livres (%)	Var. no Total Geral (%)
	Total Controlado	Total Livres	Total Geral	Total Controlado	Total Livres	Total Geral			
Bancos públicos	11.497	198	11.695	5.232	124	5.355	-54	-38	-54
Bancos privados	4.652	1.513	6.166	3.670	1.592	5.262	-21	5	-15
Cooperativas de crédito	2.077	225	2.302	2.369	241	2.610	14	7	13
Total	18.226	1.936	20.162	11.271	1.957	13.228	-38	1	-34

Fonte: SICOR/Banco Central

Balanço dos Financiamentos no Plano Agrícola e Pecuário 2016/17 (grandes produtores e Pronamp – Sem Pronaf)

Comercialização (R\$ milhões)

Instituição	Jul/15 - Ago/15			Jul/16 - Ago/16			Var. no Total Controlados (%)	Var. no Total Livres (%)	Var. no Total Geral (%)
	Total Controlado	Total Livres	Total Geral	Total Controlado	Total Livres	Total Geral			
Bancos públicos	747	179	926	792	365	1.157	6	103	25
Bancos privados	2.279	366	2.646	2.436	640	3.075	7	75	16
Cooperativas de crédito	48	102	150	111	102	213	133	-1	42
Bco. Desenv. e Ag. Fomento	0	0	0	30	0	30	-	-	-
Total	3.074	648	3.722	3.369	1.106	4.474	10	71	20

Fonte: SICOR/Banco Central

Balanço dos Financiamentos no Plano Agrícola e Pecuário 2016/17 (grandes produtores e Pronamp – Sem Pronaf)

Custeio (R\$ milhões)

Instituição	Jul/15 - Ago/15					Jul/16 - Ago/16					Pronamp Var. (%)	Grandes Var. (%)
	Pronamp	Grandes	Total Controlado	Total Livres	Total Geral	Pronamp	Grandes	Total Controlado	Total Livres	Total Geral		
Bancos públicos	3.440	8.255	11.497	198	11.695	1.706	3.650	5.232	124	5.355	-50	-56
Bancos privados	50	6.116	4.652	1.513	6.166	218	5.044	3.670	1.592	5.262	336	-18
Cooperativas de crédito	725	1.577	2.077	225	2.302	733	1.877	2.369	241	2.610	1	19
Total	4.215	15.948	18.226	1.936	20.162	2.657	10.571	11.271	1.957	13.228	-37	-34

Fonte: SICOR/Banco Central

Balanço dos Financiamentos no Plano Agrícola e Pecuário 2016/17 (grandes produtores e Pronamp – Sem Pronaf)

Custeio (R\$ milhões)

Atividade	Jul/15 - Ago/15			Jul/16 - Ago/16			Var. no Total Controlados (%)	Var. no Total Livres (%)	Var. no Total Geral (%)
	Total Controlado	Total Livres	Total Geral	Total Controlado	Total Livres	Total Geral			
Agrícola	15.629	1.647	17.276	8.404	1.566	9.969	-46	-5	-42
Pecuário	2.597	289	2.887	2.863	391	3.254	10	35	13
Total	18.226	1.936	20.162	11.267	1.957	13.223	-38	1	-34

Fonte: SICOR/Banco Central

Balanço dos Financiamentos no Plano Agrícola e Pecuário 2016/17 (grandes produtores e Pronamp – Sem Pronaf)

Comercialização (R\$ milhões)

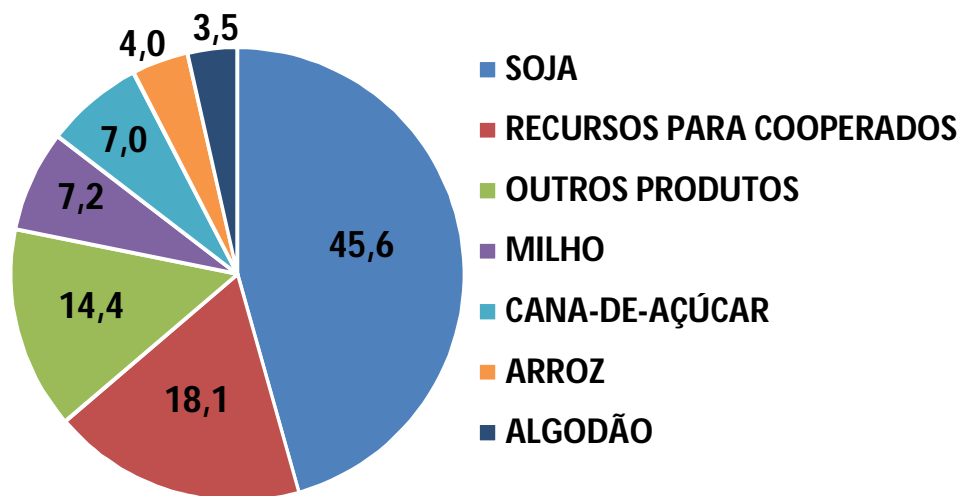
Atividade	Jul/15 - Ago/15			Jul/16 - Ago/16			Var. no Total Controlados (%)	Var. no Total Livres (%)	Var. no Total Geral (%)
	Total Controlado	Total Livres	Total Geral	Total Controlado	Total Livres	Total Geral			
Agrícola	2.500	448	2.949	2.648	800	3.447	6	78	17
Pecuário	574	200	773	721	306	1.027	26	53	33
Total	3.074	648	3.722	3.369	1.106	4.474	10	71	20

Fonte: SICOR/Banco Central

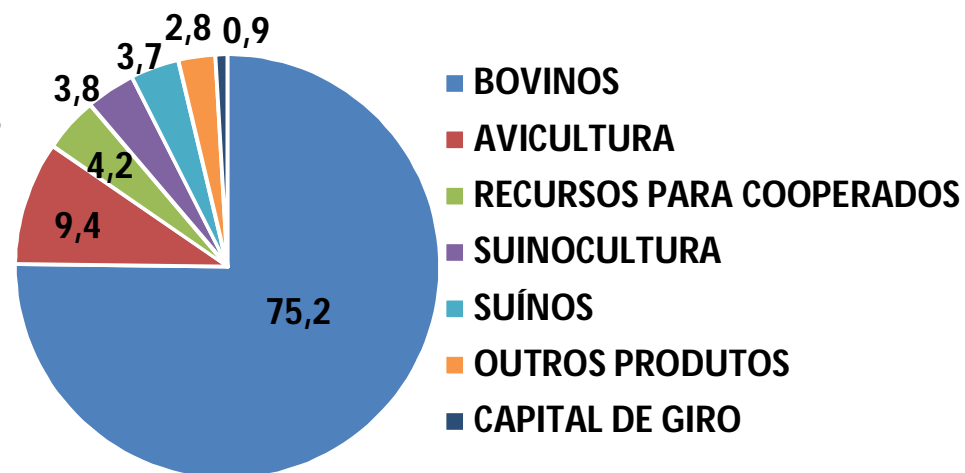
Balanço dos Financiamentos no Plano Agrícola e Pecuário 2016/17 (grandes produtores e Pronamp – Sem Pronaf)

Jul/16 – Ago/16 - Custeio

Produtos Agrícolas



Produtos Pecuários



Fonte: SICOR/Banco Central

Balanço dos Financiamentos no Plano Agrícola e Pecuário 2016/17 (grandes produtores e Pronamp – Sem Pronaf)

Letra de Crédito do Agronegócio LCA (R\$ milhões)

Atividade	Julho/16 - Ago/16								
	LCA - Taxas Controladas			Total - LCA Controladas	LCA - Taxas Livres			Total - LCA Livres	Total - LCA
	Custeio	Invest.	Comerc.		Custeio	Invest.	Comerc.		
Agrícola	980	0	151	1.131	557	3	488	1.048	2.179
Pecuário	128	0	20	148	218	27	158	404	551
Total	1.107	0	171	1.278	775	30	647	1.452	2.730

Fonte: SICOR/Banco Central

Balanço dos Financiamentos no Plano Agrícola e Pecuário 2016/17 (grandes produtores e Pronamp – Sem Pronaf)

FINANCIAMENTO RURAL - PROGRAMAÇÃO E APLICAÇÃO DE RECURSOS
SAFRAS 2015/2016 e 2016/2017

(Em R\$ milhões)

Fontes de Recursos ou Programas	2015/2016			2016/2017			Comparativo Aplic. Var. (%) (d)/(b)
	Programação jul/15 a jun/16	Aplicação jul/15 a ago/15	Desemb. relativo (%)	Programação jul/16 a jun/17	Aplicação jul/16 a ago/16	Desemb. relativo (%)	
	(a)	(b)	(b)/(a)	(c)	(d)	(d)/(c)	
1. Custeio e Comercialização	149.500	23.885	16	149.855	17.698	12	-26
1.1 Juros controlados	96.500	21.301	22	115.655	14.635	13	-31
Pronamp (1)	13.600	4.215	31	15.700	2.657	17	-37
1.2 Juros livres	53.000	2.584	5	34.200	3.062	9	19
2. Investimento	38.200	2.715	7	34.000	3.637	11	34
2.1 Moderfrota	3.650	669	18	5.050	1.485	29	122
2.2 PSI Rural	6.350	150	2	0	0	-	-
2.3 Moderinfra	290	39	14	550	20	4	-49
2.4 Programa ABC	3.000	45	2	2.990	45	2	0
2.5 Inovagro	1.400	46	3	1.245	11	1	-76
2.6 PCA	2.000	31	2	1.400	32	2	4
2.7 Moderagro	400	22	6	640	18	3	-18
2.8 Prodecoop	1.600	24	1	2.430	0	-	-
2.9 Procap-Agro	1.990	230	12	2.270	538	24	134
2.10 Prorenova	1.500	0	-	1.500	0	-	-
2.11 Pronamp	5.290	81	2	4.240	148	3	84
2.12 Outros	10.730	1.378	13	11.685	1.340	11	-3
3. AGRICULTURA EMPRESARIAL (1+2)	187.700	26.600	14	183.855	21.335	12	-20

(1) Inserido a título de informação, por estar contido em Juros Controlados.

Fonte: Sicor / Banco Central

MINISTÉRIO DA
AGRICULTURA, PECUÁRIA
E ABASTECIMENTO

