

# Financiamento Agropecuário na Safrá 2016/17

Relatório Julho 2016 - Fevereiro 2017  
(06/03/2017)

MINISTÉRIO DA  
AGRICULTURA, PECUÁRIA  
E ABASTECIMENTO



# Financiamentos no Ano Agrícola 2016/17

## (Sem Pronaf)

(R\$ milhões)

Finalidade	Jul/14 - Fev/15		Jul/15 - Fev/16		Jul/16 - Fev/17	
	Qtd. operações	Valor	Qtd. operações	Valor	Qtd. operações	Valor
Custeio	354.171	48.692	330.029	57.834	277.062	52.105
Comercialização	23.655	14.921	17.834	14.253	21.243	14.599
Investimento	150.383	24.432	89.699	15.759	89.733	16.347
Industrialização	0	0	0	0	320	3.965
<b>Total</b>	<b>528.209</b>	<b>88.044</b>	<b>437.562</b>	<b>87.846</b>	<b>388.358</b>	<b>87.016</b>

Fonte: SICOR/Banco Central

# Financiamentos no Ano Agrícola 2016/17

## (Sem Pronaf)

(participação percentual)

Finalidade	Jul/14 - Fev/15		Jul/15 - Fev/16		Jul/16 - Fev/17	
	Qtd. operações	Valor	Qtd. operações	Valor	Qtd. operações	Valor
Custeio	67	55	75	66	71	60
Comercialização	4	17	4	16	5	17
Investimento	28	28	20	18	23	19
Industrialização	0	0	0	0	0	5
Total	100	100	100	100	100	100

Fonte: SICOR/Banco Central

MINISTÉRIO DA  
AGRICULTURA, PECUÁRIA  
E ABASTECIMENTO



# Financiamentos no Ano Agrícola 2016/17

## (Sem Pronaf)

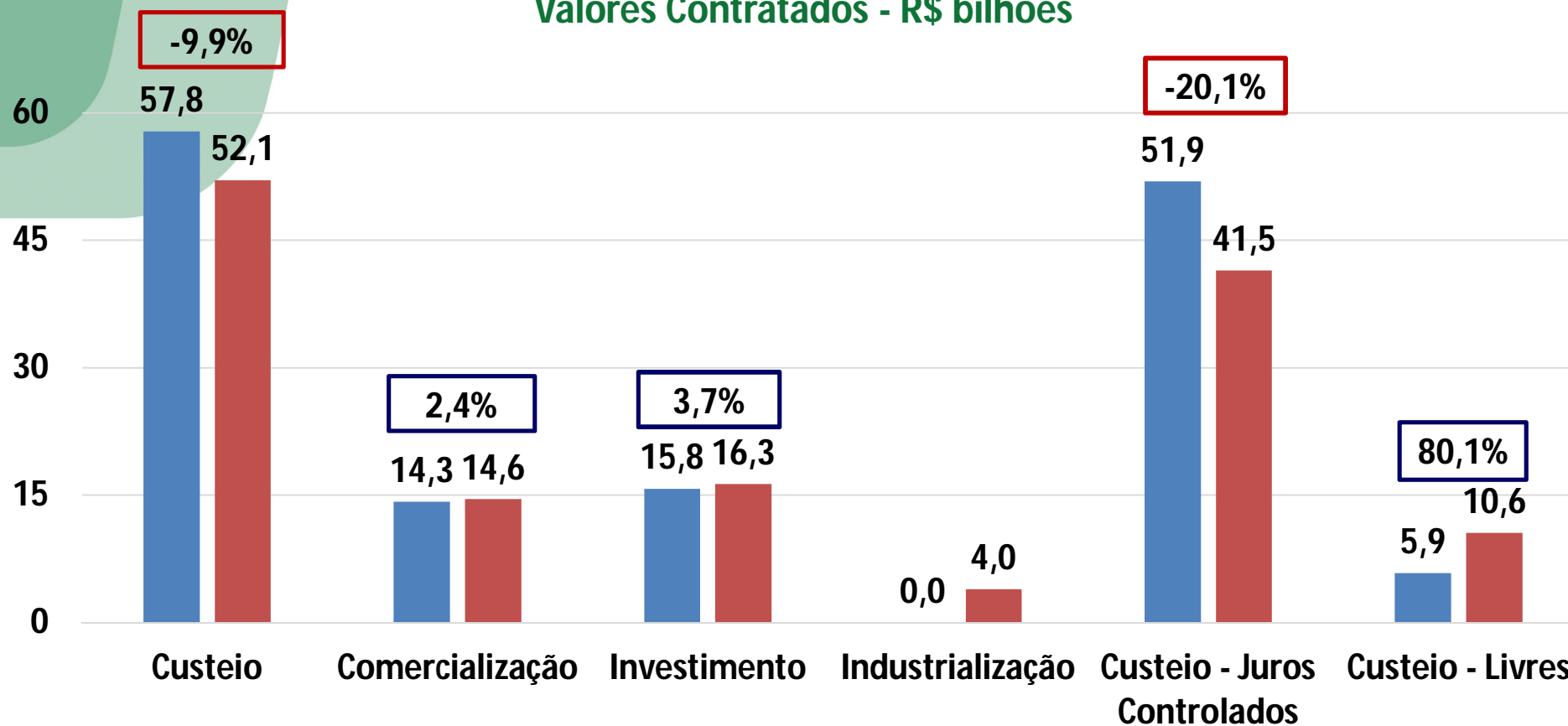
(R\$ Milhões)

Fontes de recursos ou programas	2016/2017		
	Programação jul/16 a jun/17	Aplicação jul/16 a fev/17	Desemb. relativo (%)
1. Custeio, Comerc. e Indust.	149.855	70.670	47%
1.1 Juros controlados	115.655	56.298	49%
1.2 Juros livres	34.200	14.371	42%
2. Investimento	34.000	16.347	48%
3. Total Agricultura Empresarial	183.855	87.016	47%

Fonte: SICOR/Banco Central

# Financiamentos no Ano Agrícola 2016/17 (Sem Pronaf)

Valores Contratados - R\$ bilhões



Fonte: SICOR/Banco Central

■ Jul/15 - Feb/16 ■ Jul/16 - Feb/17

MINISTÉRIO DA  
AGRICULTURA, PECUÁRIA  
E ABASTECIMENTO

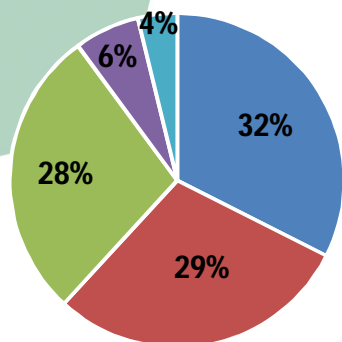


# Financiamentos no Ano Agrícola 2016/17 (Sem Pronaf)

Jul/16 – Fev/17

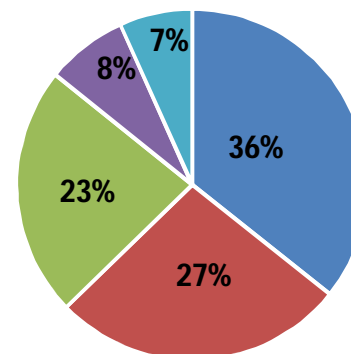
Fonte: SICOR/Banco Central

Custeio - R\$ 52,1 bi



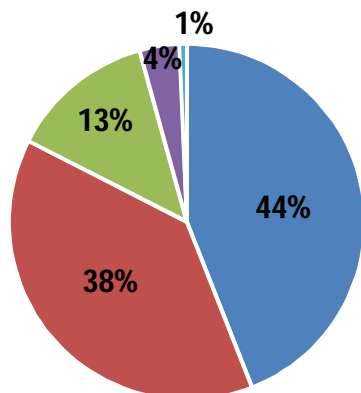
- SUL
- SUDESTE
- CENTRO-OESTE
- NORDESTE
- NORTE

Investimento - R\$ 16,3 bi



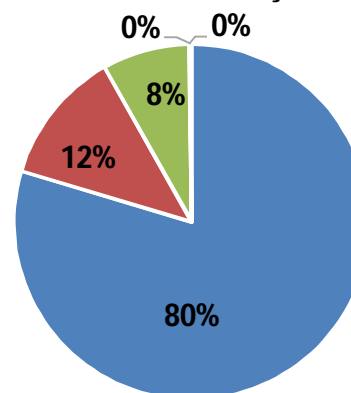
- CENTRO-OESTE
- SUL
- SUDESTE
- NORTE
- NORDESTE

Comercialização - R\$ 14,6 bi



- SUDESTE
- SUL
- CENTRO-OESTE
- NORDESTE
- NORTE

Industrialização - R\$ 4,0 bi



- SUL
- SUDESTE
- CENTRO-OESTE
- NORDESTE
- NORTE

# Financiamentos no Ano Agrícola 2016/17

## (Sem Pronaf)

Custeio, Comercialização e Industrialização (R\$ milhões)

Instituição	Jul/15 - Fev/16			Jul/16 - Fev/17			Variação no Total Controlados (%)	Variação no Total Livres (%)	Var. no Total Geral (%)
	Total Controlado	Total Livres	Total Geral	Total Controlado	Total Livres	Total Geral			
Bancos públicos	39.760	2.449	42.208	30.277	3.693	33.970	-24	51	-20
Bancos privados	16.661	5.180	21.841	18.002	8.908	26.910	8	72	23
Cooperativas de crédito	6.647	1.346	7.993	7.931	1.770	9.701	19	31	21
Bco. Desenv. e Ag. Fomento	45	0	45	88	0	88	97	-	97
<b>Total</b>	<b>63.112</b>	<b>8.975</b>	<b>72.087</b>	<b>56.298</b>	<b>14.371</b>	<b>70.670</b>	<b>-11</b>	<b>60</b>	<b>-2</b>

Fonte: SICOR/Banco Central

MINISTÉRIO DA  
AGRICULTURA, PECUÁRIA  
E ABASTECIMENTO



# Financiamentos no Ano Agrícola 2016/17

## (Sem Pronaf)

Custeio (R\$ milhões)

Instituição	Jul/15 - Fev/16			Jul/16 - Fev/17			Var. no Total Controlados (%)	Var. no Total Livres (%)	Var. no Total Geral (%)
	Total Controlado	Total Livres	Total Geral	Total Controlado	Total Livres	Total Geral			
Bancos públicos	35.064	1.084	36.148	23.815	2.687	26.502	-32	148	-27
Bancos privados	10.543	3.796	14.339	10.178	6.555	16.733	-3	73	17
Cooperativas de crédito	6.334	1.013	7.347	7.496	1.374	8.870	18	36	21
Total	51.941	5.894	57.834	41.489	10.616	52.105	-20	80	-10

Fonte: SICOR/Banco Central



# Financiamentos no Ano Agrícola 2016/17

## (Sem Pronaf)

Comercialização (R\$ milhões)

Instituição	Jul/15 - Fev/16			Jul/16 - Fev/17			Var. no Total Controlados (%)	Var. no Total Livres (%)	Var. no Total Geral (%)
	Total Controlado	Total Livres	Total Geral	Total Controlado	Total Livres	Total Geral			
Bancos públicos	4.696	1.364	6.060	4.145	967	5.112	-12	-29	-16
Bancos privados	6.118	1.384	7.502	6.613	1.955	8.568	8	41	14
Cooperativas de crédito	313	333	646	436	396	832	39	19	29
Bco. Desenv. e Ag. Fomento	45	0	45	88	0	88	97	-	97
<b>Total</b>	<b>11.171</b>	<b>3.082</b>	<b>14.253</b>	<b>11.281</b>	<b>3.318</b>	<b>14.599</b>	<b>1</b>	<b>8</b>	<b>2</b>

Fonte: SICOR/Banco Central

MINISTÉRIO DA  
AGRICULTURA, PECUÁRIA  
E ABASTECIMENTO



# Financiamentos no Ano Agrícola 2016/17

## (Sem Pronaf)

Custeio (R\$ milhões)

Instituição	Jul/15 - Fev/16			Jul/16 - Fev/17			Pronamp Var. (%)	Grandes Var. (%)
	Pronamp	Grandes	Total Geral	Pronamp	Grandes	Total Geral		
Bancos públicos	8.881	27.268	36.148	6.552	19.951	26.502	-26	-27
Bancos privados	1.995	12.344	14.339	2.196	14.537	16.733	10	18
Cooperativas de crédito	359	6.988	7.347	785	8.085	8.870	118	16
<b>Total</b>	<b>11.235</b>	<b>46.600</b>	<b>57.834</b>	<b>9.532</b>	<b>42.573</b>	<b>52.105</b>	<b>-15</b>	<b>-9</b>

Fonte: SICOR/Banco Central

# Financiamentos no Ano Agrícola 2016/17

## (Sem Pronaf)

Custeio (R\$ milhões)

Atividade	Jul/15 - Fev/16			Jul/16 - Fev/17			Var. no Total Controlados (%)	Var. no Total Livres (%)	Var. no Total Geral (%)
	Total Controlado	Total Livres	Total Geral	Total Controlado	Total Livres	Total Geral			
Agrícola	39.447	4.743	44.190	28.865	7.679	36.544	-27	62	-17
Pecuário	12.494	1.151	13.645	12.624	2.937	15.561	1	155	14
Total	51.941	5.894	57.834	41.489	10.616	52.105	-20	80	-10

Fonte: SICOR/Banco Central

MINISTÉRIO DA  
AGRICULTURA, PECUÁRIA  
E ABASTECIMENTO



# Financiamentos no Ano Agrícola 2016/17

## (Sem Pronaf)

Comercialização (R\$ milhões)

Atividade	Jul/15 - Fev/16			Jul/16 - Fev/17			Var. no Total Controlados (%)	Var. no Total Livres (%)	Var. no Total Geral (%)
	Total Controlado	Total Livres	Total Geral	Total Controlado	Total Livres	Total Geral			
Agrícola	9.543	2.372	11.916	9.307	2.013	11.321	-2	-15	-5
Pecuário	1.628	709	2.337	2.003	1.276	3.279	23	80	40
Total	11.171	3.082	14.253	11.310	3.289	14.599	1	7	2

Fonte: SICOR/Banco Central

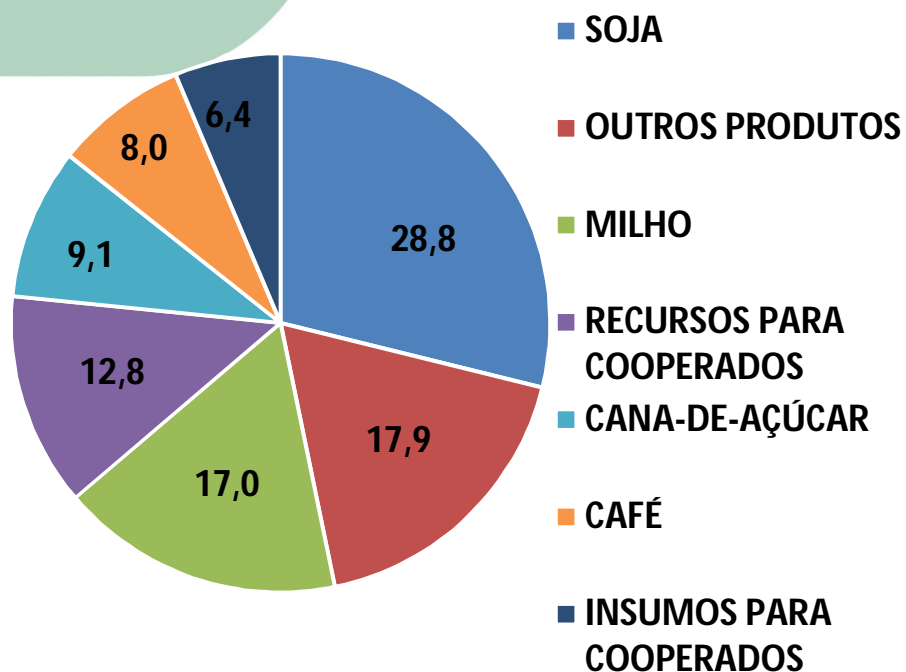
MINISTÉRIO DA  
AGRICULTURA, PECUÁRIA  
E ABASTECIMENTO



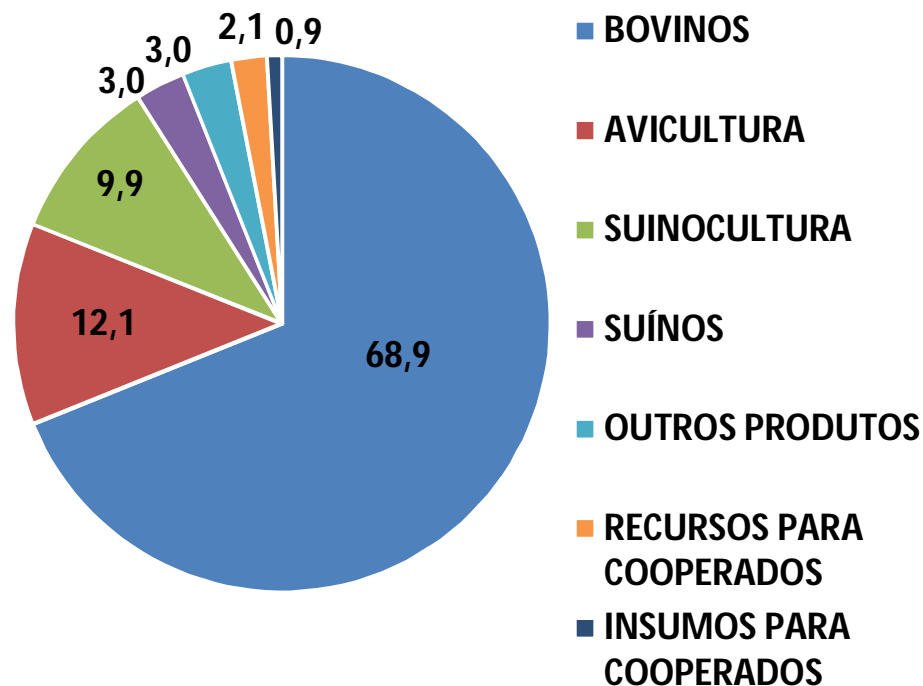
# Financiamentos no Ano Agrícola 2016/17 (Sem Pronaf)

Jul/16 – Fev/17 - Custeio

## Produtos Agrícolas



## Produtos Pecuários



Fonte: SICOR/Banco Central

# Financiamentos no Ano Agrícola 2016/17

## (Sem Pronaf)

Letra de Crédito do Agronegócio LCA (R\$ milhões)

Atividade	Jul/15 - Fev/16	Jul/16 - Fev/17		
	Total	Taxa Favorecida	Taxa Livre	Total
Custeio	2.660	5.552	2.429	7.981
Investimento	664	73	90	163
Comercialização	1.892	0	2.005	2.005
Industrialização	0	152	259	411
<b>Total</b>	<b>5.217</b>	<b>5.776</b>	<b>4.784</b>	<b>10.560</b>

Fonte: SICOR/Banco Central

# Financiamentos no Ano Agrícola 2016/17

## (Sem Pronaf)

FINANCIAMENTO RURAL - PROGRAMAÇÃO E APLICAÇÃO DE RECURSOS  
SAFRAS 2015/2016 e 2016/2017

(Em R\$ milhões)

Fontes de Recursos ou Programas	2015/2016			2016/2017			Comparativo Aplic. Var. (%)
	Programação jul/15 a jun/16	Aplicação jul/15 a fev/16	Desemb. relativo (%)	Programação jul/16 a jun/17	Aplicação jul/16 a fev/17	Desemb. relativo (%)	
	(a)	(b)	(b)/(a)	(c)	(d)	(d)/(c)	
<b>Moderfrota</b>	3.650	2.075	57	5.050	5.180	103	150
<b>PSI Rural</b>	6.350	1.387	22	0	0	-	-
<b>Moderinfra</b>	290	264	91	550	197	36	-25
<b>Programa ABC</b>	3.000	959	32	2.990	677	23	-29
<b>Inovagro</b>	1.400	408	29	1.245	271	22	-34
<b>PCA</b>	2.000	422	21	1.400	302	22	-28
<b>Moderagro</b>	400	294	74	640	323	51	10
<b>Prodecoop</b>	1.600	738	46	2.430	68	3	-91
<b>Procap-Agro</b>	1.990	1.367	69	2.270	1.605	71	17
<b>Prorenova</b>	1.500	0	-	1.500	0	-	-
<b>Pronamp</b>	5.290	923	17	4.240	1.791	42	94
<b>Outros</b>	10.730	7.843	73	11.685	5.931	51	-24
<b>Investimento</b>	<b>38.200</b>	<b>15.759</b>	<b>41</b>	<b>34.000</b>	<b>16.347</b>	<b>48</b>	<b>4</b>
<b>Custeio, Comerc. e Indust.</b>	<b>149.500</b>	<b>72.087</b>	<b>48</b>	<b>149.855</b>	<b>70.670</b>	<b>47</b>	<b>-2</b>
<b>Total</b>	<b>187.700</b>	<b>87.846</b>	<b>47</b>	<b>183.855</b>	<b>87.016</b>	<b>47</b>	<b>-1</b>

Fonte: Sicor / Banco Central

MINISTÉRIO DA  
AGRICULTURA, PECUÁRIA  
E ABASTECIMENTO

