

Financiamento Agropecuário na Safrá 2016/17

Relatório Julho 2016 - Março 2017
(05/04/2017)

MINISTÉRIO DA
AGRICULTURA, PECUÁRIA
E ABASTECIMENTO



Financiamentos no Ano Agrícola 2016/17

(Sem Pronaf)

(R\$ milhões)

Finalidade	Jul/14 - Mar/15		Jul/15 - Mar/16		Jul/16 - Mar/17	
	Qtd. operações	Valor	Qtd. operações	Valor	Qtd. operações	Valor
Custeio	374.088	52.369	356.392	63.962	300.826	59.043
Comercialização	26.281	16.726	20.192	18.214	23.978	17.081
Investimento	164.717	27.100	100.789	17.791	102.117	18.726
Industrialização	0	0	0	0	356	4.324
Total	565.086	96.195	477.373	99.966	427.277	99.174

Fonte: SICOR/Banco Central

Financiamentos no Ano Agrícola 2016/17

(Sem Pronaf)

(participação percentual)

Finalidade	Jul/14 - Mar/15		Jul/15 - Mar/16		Jul/16 - Mar/17	
	Qtd. operações	Valor	Qtd. operações	Valor	Qtd. operações	Valor
Custeio	66	54	75	64	70	60
Comercialização	5	17	4	18	6	17
Investimento	29	28	21	18	24	19
Industrialização	0	0	0	0	0	4
Total	100	100	100	100	100	100

Fonte: SICOR/Banco Central

Financiamentos no Ano Agrícola 2016/17

(Sem Pronaf)

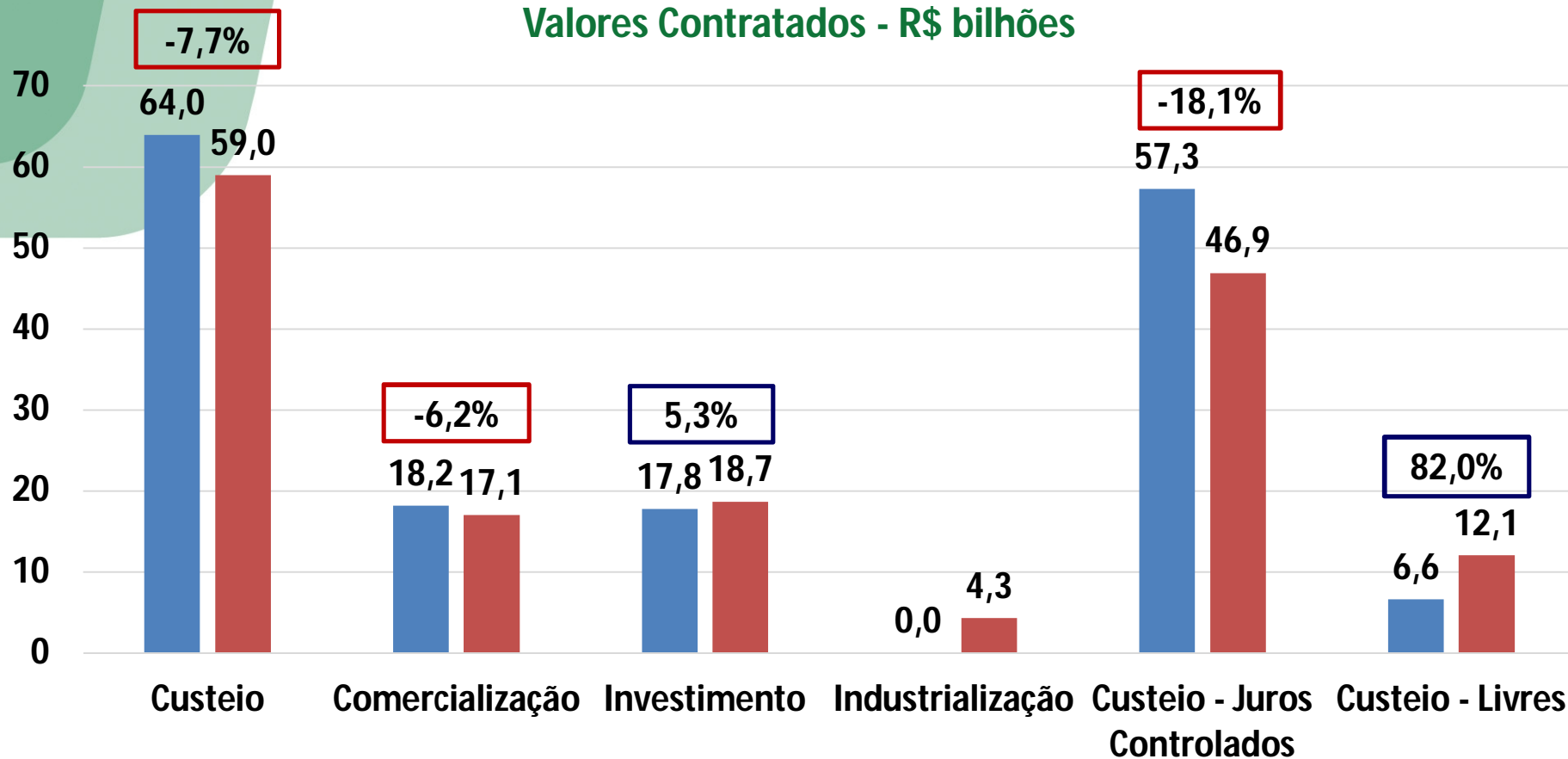
(R\$ Milhões)

Fontes de recursos ou programas	2016/2017		
	Programação jul/16 a jun/17	Aplicação jul/16 a mar/17	Desemb. relativo (%)
1. Custeio, Comerc. e Indust.	149.855	80.448	54%
1.1 Juros controlados	115.655	63.665	55%
1.2 Juros livres	34.200	16.782	49%
2. Investimento	34.000	18.726	55%
3. Total Agricultura Empresarial	183.855	99.174	54%

Fonte: SICOR/Banco Central

Financiamentos no Ano Agrícola 2016/17 (Sem Pronaf)

Valores Contratados - R\$ bilhões



Fonte: SICOR/Banco Central

■ Jul/15 - Mar/16 ■ Jul/16 - Mar/17

MINISTÉRIO DA
AGRICULTURA, PECUÁRIA
E ABASTECIMENTO

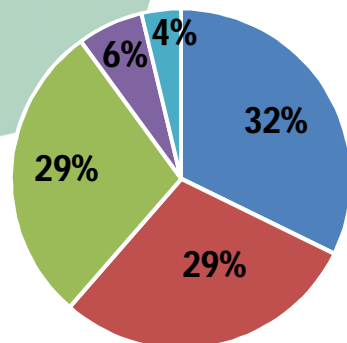


Financiamentos no Ano Agrícola 2016/17 (Sem Pronaf)

Jul/16 – Mar/17

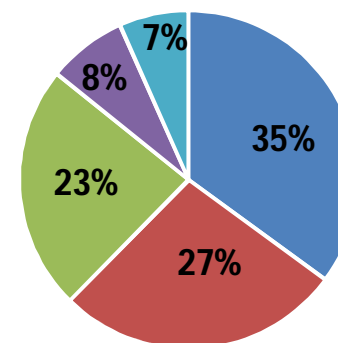
Fonte: SICOR/Banco Central

Custeio - R\$ 59,0 bi



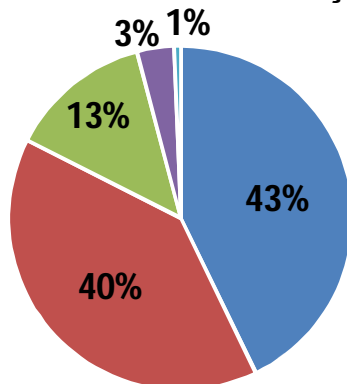
- SUL
- CENTRO-OESTE
- SUDESTE
- NORDESTE
- NORTE

Investimento - R\$ 18,7 bi



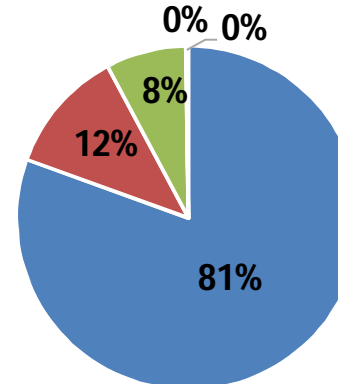
- CENTRO-OESTE
- SUL
- SUDESTE
- NORTE
- NORDESTE

Comercialização - R\$ 17,1 bi



- SUDESTE
- SUL
- CENTRO-OESTE
- NORDESTE
- NORTE

Industrialização - R\$ 4,3 bi



- SUL
- SUDESTE
- CENTRO-OESTE
- NORDESTE
- NORTE

Financiamentos no Ano Agrícola 2016/17

(Sem Pronaf)

Custeio, Comercialização e Industrialização (R\$ milhões)

Instituição	Jul/15 - Mar/16			Jul/16 - Mar/17			Variação no Total Controlados (%)	Variação no Total Livres (%)	Var. no Total Geral (%)
	Total Controlado	Total Livres	Total Geral	Total Controlado	Total Livres	Total Geral			
Bancos públicos	44.549	4.968	49.516	34.777	4.309	39.086	-22	-13	-21
Bancos privados	17.532	6.316	23.847	20.033	10.428	30.461	14	65	28
Cooperativas de crédito	7.246	1.520	8.767	8.761	2.046	10.807	21	35	23
Bco. Desenv. e Ag. Fomento	45	0	45	94	0	94	108	-	108
Total	69.372	12.803	82.175	63.665	16.782	80.448	-8	31	-2

Fonte: SICOR/Banco Central

Financiamentos no Ano Agrícola 2016/17

(Sem Pronaf)

Custeio (R\$ milhões)

Instituição	Jul/15 - Mar/16			Jul/16 - Mar/17			Var. no Total Controlados (%)	Var. no Total Livres (%)	Var. no Total Geral (%)
	Total Controlado	Total Livres	Total Geral	Total Controlado	Total Livres	Total Geral			
Bancos públicos	39.394	1.204	40.598	27.523	2.964	30.487	-30	146	-25
Bancos privados	11.040	4.320	15.360	11.140	7.590	18.730	1	76	22
Cooperativas de crédito	6.878	1.125	8.003	8.279	1.547	9.826	20	37	23
Total	57.312	6.649	63.961	46.943	12.100	59.043	-18	82	-8

Fonte: SICOR/Banco Central

Financiamentos no Ano Agrícola 2016/17

(Sem Pronaf)

Comercialização (R\$ milhões)

Instituição	Jul/15 - Mar/16			Jul/16 - Mar/17			Var. no Total Controlados (%)	Var. no Total Livres (%)	Var. no Total Geral (%)
	Total Controlado	Total Livres	Total Geral	Total Controlado	Total Livres	Total Geral			
Bancos públicos	5.155	3.764	8.918	4.747	1.308	6.055	-8	-65	-32
Bancos privados	6.492	1.995	8.487	7.513	2.438	9.951	16	22	17
Cooperativas de crédito	368	395	763	482	500	982	31	27	29
Bco. Desenv. e Ag. Fomento	45	0	45	94	0	94	109	-	109
Total	12.059	6.154	18.214	12.836	4.245	17.081	6	-31	-6

Fonte: SICOR/Banco Central

Financiamentos no Ano Agrícola 2016/17

(Sem Pronaf)

Custeio (R\$ milhões)

Instituição	Jul/15 - Mar/16			Jul/16 - Mar/17			Pronamp Var. (%)	Grandes Var. (%)
	Pronamp	Grandes	Total Geral	Pronamp	Grandes	Total Geral		
Bancos públicos	9.864	30.734	40.598	7.475	23.012	30.487	-24	-25
Bancos privados	368	14.992	15.360	843	17.887	18.730	129	19
Cooperativas de crédito	2.189	5.815	8.003	2.411	7.414	9.826	10	28
Total	12.420	51.541	63.961	10.730	48.313	59.043	-14	-6

Fonte: SICOR/Banco Central

Financiamentos no Ano Agrícola 2016/17

(Sem Pronaf)

Custeio (R\$ milhões)

Atividade	Jul/15 - Mar/16			Jul/16 - Mar/17			Var. no Total Controlados (%)	Var. no Total Livres (%)	Var. no Total Geral (%)
	Total Controlado	Total Livres	Total Geral	Total Controlado	Total Livres	Total Geral			
Agrícola	43.377	5.272	48.649	32.693	8.491	41.184	-25	61	-15
Pecuário	13.936	1.377	15.313	14.250	3.609	17.859	2	162	17
Total	57.312	6.649	63.962	46.943	12.100	59.043	-18	82	-8

Fonte: SICOR/Banco Central

Financiamentos no Ano Agrícola 2016/17

(Sem Pronaf)

Comercialização (R\$ milhões)

Atividade	Jul/15 - Mar/16			Jul/16 - Mar/17			Var. no Total Controlados (%)	Var. no Total Livres (%)	Var. no Total Geral (%)
	Total Controlado	Total Livres	Total Geral	Total Controlado	Total Livres	Total Geral			
Agrícola	10.341	4.898	15.239	10.630	2.614	13.244	3	-47	-13
Pecuário	1.719	1.256	2.975	2.206	1.631	3.838	28	30	29
Total	12.059	6.154	18.214	12.836	4.245	17.081	6	-31	-6

Fonte: SICOR/Banco Central

MINISTÉRIO DA
AGRICULTURA, PECUÁRIA
E ABASTECIMENTO

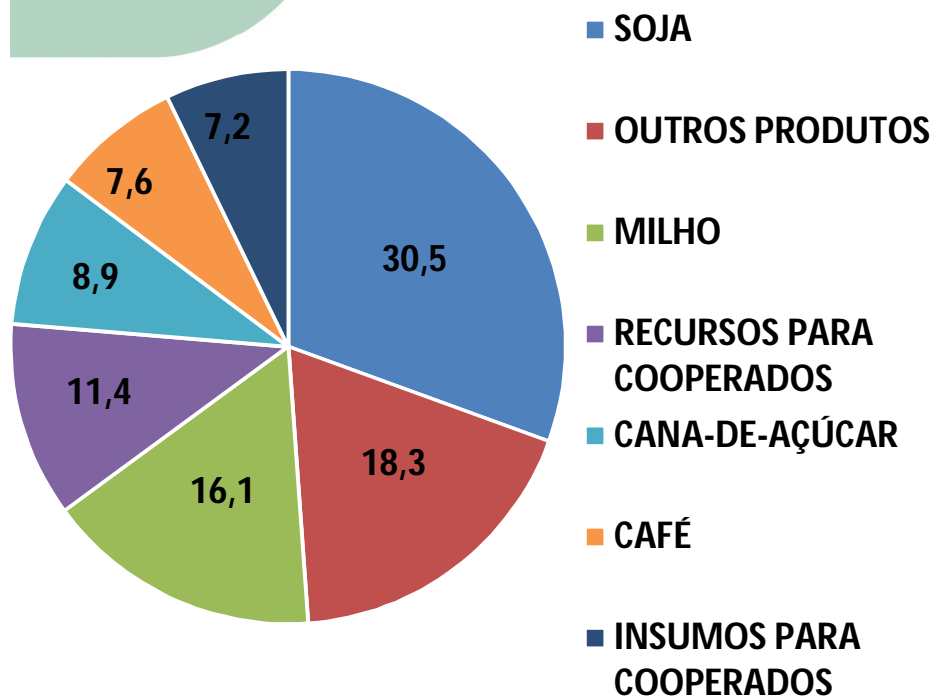


Financiamentos no Ano Agrícola 2016/17

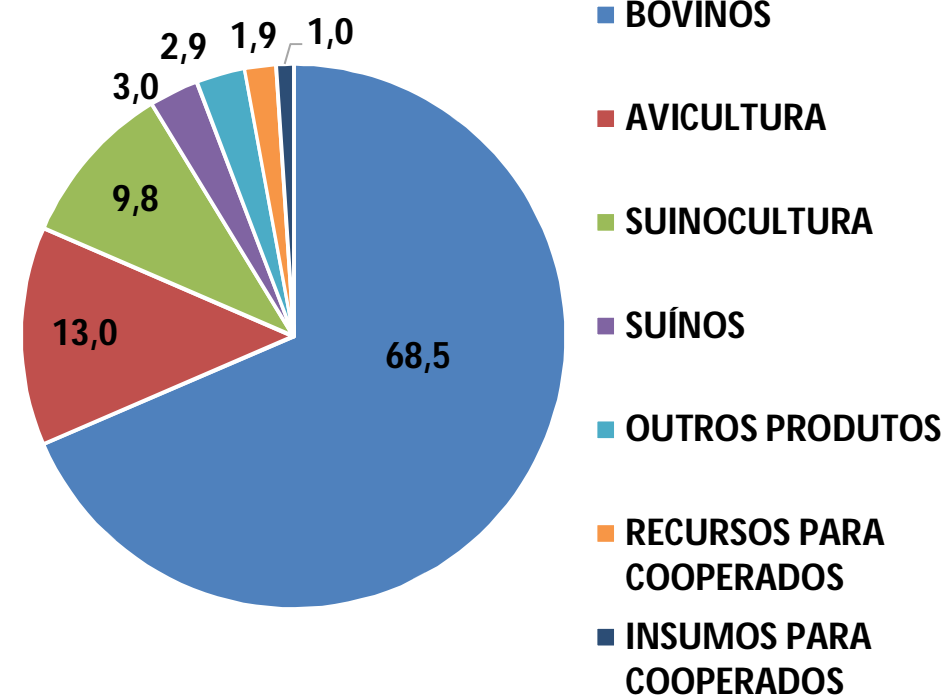
(Sem Pronaf)

Jul/16 – Mar/17 - Custeio

Produtos Agrícolas



Produtos Pecuários



Fonte: SICOR/Banco Central

Financiamentos no Ano Agrícola 2016/17 (Sem Pronaf)

Letra de Crédito do Agronegócio LCA (R\$ milhões)

Atividade	Jul/15 - Mar/16	Jul/16 - Mar/17		
	Total	Taxa Favorecida	Taxa Livre	Total
Custeio	3.033	6.620	2.349	8.969
Investimento	745	217	85	302
Comercialização	4.773	0	2.445	2.445
Industrialização	0	152	261	412
Total	8.551	6.989	5.139	12.128

Fonte: SICOR/Banco Central

MINISTÉRIO DA
AGRICULTURA, PECUÁRIA
E ABASTECIMENTO



Financiamentos no Ano Agrícola 2016/17

(Sem Pronaf)

FINANCIAMENTO RURAL - PROGRAMAÇÃO E APLICAÇÃO DE RECURSOS SAFRAS 2015/2016 e 2016/2017

(Em R\$ milhões)

Programas ou Finalidades	2015/2016			2016/2017			Comparat. Aplic. Var. (%)
	Programação jul/15 a jun/16	Aplicação jul/15 a mar/16	Desemb. relativo (%)	Programação jul/16 a jun/17	Aplicação jul/16 a mar/17	Desemb. relativo (%)	
	(a)	(b)	(b)/(a)	(c)	(d)	(d)/(c)	
Moderfrota	3.650	2.717	74	5.050	5.815	115	114
PSI Rural	6.350	1.399	22	0	0	-	-
Moderinfra	290	301	104	550	245	45	-19
Programa ABC	3.000	1.085	36	2.990	787	26	-27
Inovagro	1.400	479	34	1.245	335	27	-30
PCA	2.000	460	23	1.400	340	24	-26
Moderagro	400	360	90	640	380	59	6
Prodecoop	1.600	755	47	2.430	239	10	-68
Procap-Agro	1.990	1.464	74	2.270	1.739	77	19
Prorenova	1.500	20	1	1.500	0	-	-
Pronamp	5.290	1.188	22	4.240	1.979	47	67
Outros	10.730	8.751	82	11.685	6.868	59	-22
Investimento	38.200	17.791	47	34.000	18.726	55	5
Custeio, Comerc. e Indust.	149.500	82.175	55	149.855	80.448	54	-2
Total	187.700	99.966	53	183.855	99.174	54	-1

Fonte: Sicor / Banco Central

MINISTÉRIO DA
AGRICULTURA, PECUÁRIA
E ABASTECIMENTO

