

Financiamento Agropecuário na Safrá 2016/17

Relatório Julho 2016 - Maio 2017
(09/06/2017)

MINISTÉRIO DA
AGRICULTURA, PECUÁRIA
E ABASTECIMENTO



Financiamentos no Ano Agrícola 2016/17

(Sem Pronaf)

(R\$ milhões)

Finalidade	Jul/14 - Mai/15		Jul/15 - Mai/16		Jul/16 - Mai/17	
	Qtd. operações	Valor	Qtd. operações	Valor	Qtd. operações	Valor
Custeio	421.047	60.880	411.205	77.011	347.240	71.688
Industrialização	0	0	0	0	395	4.501
Comercialização	32.135	20.201	24.758	23.002	24.588	19.714
Investimento	193.558	32.636	126.017	22.192	123.167	22.627
Total	646.740	113.716	561.980	122.206	495.390	118.530

Fonte: SICOR/Banco Central

MINISTÉRIO DA
AGRICULTURA, PECUÁRIA
E ABASTECIMENTO



Financiamentos no Ano Agrícola 2016/17

(Sem Pronaf)

(participação percentual)

Finalidade	Jul/14 - Mai/15		Jul/15 - Mai/16		Jul/16 - Mai/17	
	Qtd. operações	Valor	Qtd. operações	Valor	Qtd. operações	Valor
Custeio	65	54	73	63	70	60
Industrialização	0	0	0	0	0	4
Comercialização	5	18	4	19	5	17
Investimento	30	29	22	18	25	19
Total	100	100	100	100	100	100

Fonte: SICOR/Banco Central

MINISTÉRIO DA
AGRICULTURA, PECUÁRIA
E ABASTECIMENTO



Financiamentos no Ano Agrícola 2016/17

(Sem Pronaf)

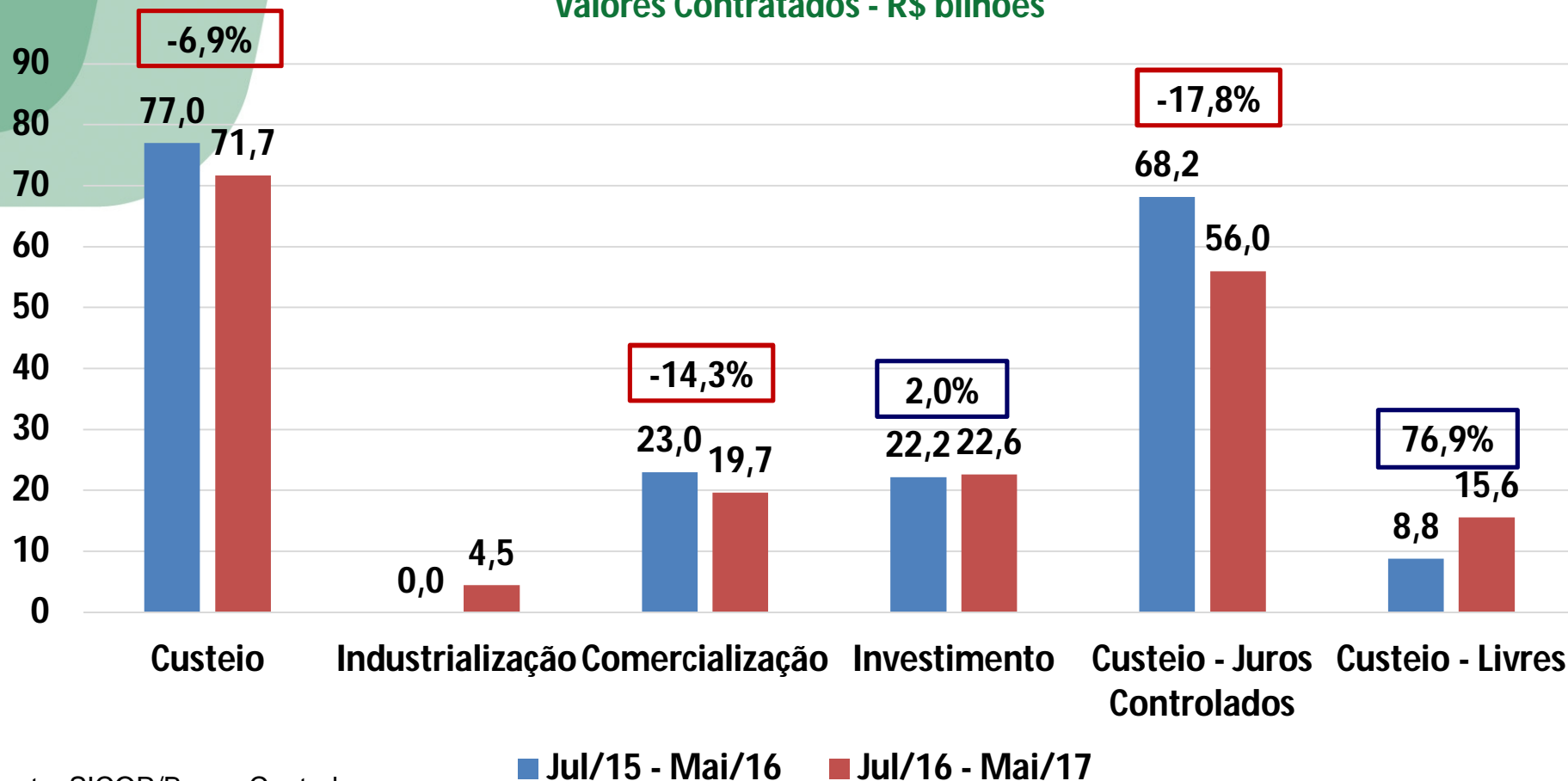
(R\$ Milhões)

Fontes de recursos ou programas	2016/2017		
	Programação jul/16 a jun/17	Aplicação jul/16 a mai/17	Desemb. relativo (%)
1. Custeio, Indust. e Comerc.	149.855	95.903	64%
1.1 Juros controlados	115.655	73.994	64%
1.2 Juros livres	34.200	21.908	64%
2. Investimento	34.000	22.627	67%
3. Total Agricultura Empresarial	183.855	118.530	64%

Fonte: SICOR/Banco Central

Financiamentos no Ano Agrícola 2016/17 (Sem Pronaf)

Valores Contratados - R\$ bilhões



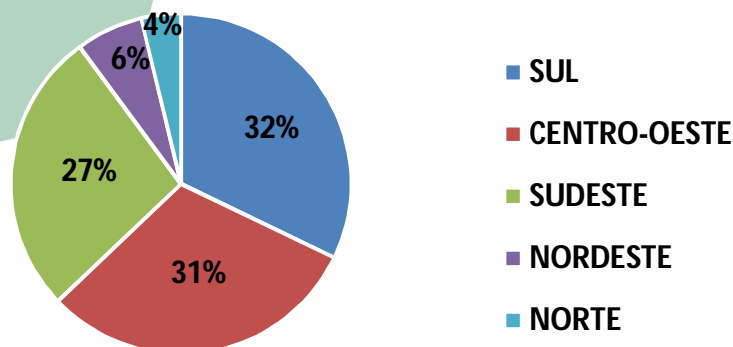
Fonte: SICOR/Banco Central

Financiamentos no Ano Agrícola 2016/17 (Sem Pronaf)

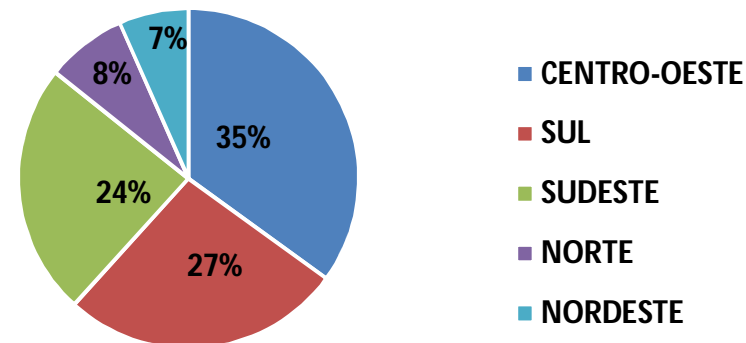
Jul/16 – Mai/17

Fonte: SICOR/Banco Central

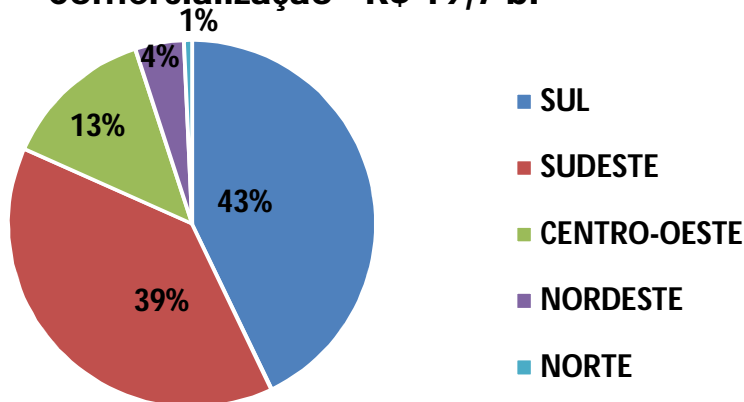
Custeio - R\$ 71,7 bi



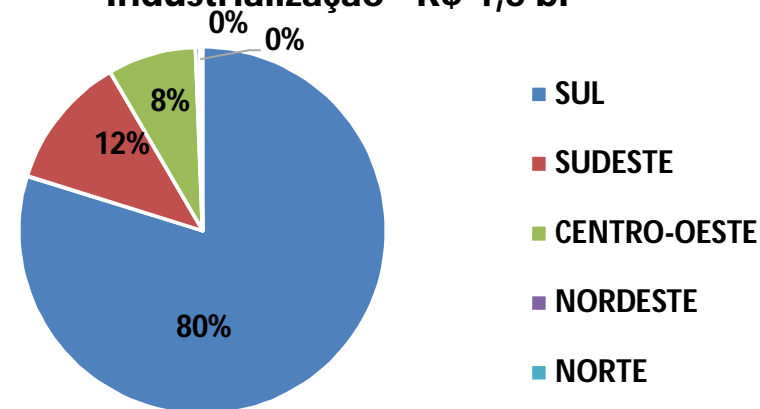
Investimento - R\$ 22,6 bi



Comercialização - R\$ 19,7 bi



Industrialização - R\$ 4,5 bi



Financiamentos no Ano Agrícola 2016/17

(Sem Pronaf)

Custeio, Industrialização e Comercialização (R\$ milhões)

Instituição	Jul/15 - Mai/16			Jul/16 - Mai/17			Variação no Total Controlados (%)	Variação no Total Livres (%)	Var. no Total Geral (%)
	Total Controlado	Total Livres	Total Geral	Total Controlado	Total Livres	Total Geral			
Bancos públicos	54.234	6.069	60.303	41.758	5.569	47.327	-23	-8	-22
Bancos privados	19.490	9.336	28.827	21.599	13.533	35.132	11	45	22
Cooperativas de crédito	8.907	1.932	10.839	10.543	2.807	13.350	18	45	23
Bco. Desenv. e Ag. Fomento	45	0	45	94	0	94	108	-	108
Total	82.677	17.337	100.014	73.994	21.908	95.903	-11	26	-4

Fonte: SICOR/Banco Central

MINISTÉRIO DA
AGRICULTURA, PECUÁRIA
E ABASTECIMENTO



Financiamentos no Ano Agrícola 2016/17

(Sem Pronaf)

Custeio (R\$ milhões)

Instituição	Jul/15 - Mai/16			Jul/16 - Mai/17			Var. no Total Controlados (%)	Var. no Total Livres (%)	Var. no Total Geral (%)
	Total Controlado	Total Livres	Total Geral	Total Controlado	Total Livres	Total Geral			
Bancos públicos	47.535	1.613	49.147	33.711	4.241	37.952	-29	163	-23
Bancos privados	12.153	5.853	18.007	12.354	9.486	21.839	2	62	21
Cooperativas de crédito	8.479	1.378	9.857	9.975	1.922	11.896	18	39	21
Total	68.167	8.844	77.011	56.040	15.648	71.688	-18	77	-7

Fonte: SICOR/Banco Central

MINISTÉRIO DA
AGRICULTURA, PECUÁRIA
E ABASTECIMENTO



Financiamentos no Ano Agrícola 2016/17

(Sem Pronaf)

Comercialização (R\$ milhões)

Instituição	Jul/15 - Mai/16			Jul/16 - Mai/17			Var. no Total Controlados (%)	Var. no Total Livres (%)	Var. no Total Geral (%)
	Total Controlado	Total Livres	Total Geral	Total Controlado	Total Livres	Total Geral			
Bancos públicos	6.700	4.456	11.156	5.384	1.301	6.685	-20	-71	-40
Bancos privados	7.337	3.483	10.820	7.863	3.618	11.481	7	4	6
Cooperativas de crédito	428	554	982	569	885	1.454	33	60	48
Bco. Desenv. e Ag. Fomento	45	0	45	94	0	94	109	-	109
Total	14.510	8.493	23.002	13.909	5.805	19.714	-4	-32	-14

Fonte: SICOR/Banco Central

MINISTÉRIO DA
AGRICULTURA, PECUÁRIA
E ABASTECIMENTO



Financiamentos no Ano Agrícola 2016/17

(Sem Pronaf)

Custeio (R\$ milhões)

Instituição	Jul/15 - Mai/16			Jul/16 - Mai/17			Pronamp Var. (%)	Grandes Var. (%)
	Pronamp	Grandes	Total Geral	Pronamp	Grandes	Total Geral		
Bancos públicos	12.067	37.080	49.147	9.428	28.524	37.952	-22	-23
Bancos privados	429	17.578	18.007	936	20.903	21.839	118	19
Cooperativas de crédito	2.755	7.102	9.857	2.879	9.018	11.896	4	27
Total	15.251	61.760	77.011	13.243	58.445	71.688	-13	-5

Fonte: SICOR/Banco Central

Financiamentos no Ano Agrícola 2016/17

(Sem Pronaf)

Custeio (R\$ milhões)

Atividade	Jul/15 - Mai/16			Jul/16 - Mai/17			Var. no Total Controlados (%)	Var. no Total Livres (%)	Var. no Total Geral (%)
	Total Controlado	Total Livres	Total Geral	Total Controlado	Total Livres	Total Geral			
Agrícola	51.748	6.878	58.625	39.649	10.359	50.008	-23	51	-15
Pecuário	16.400	1.986	18.386	16.391	5.290	21.680	0	166	18
Total	68.147	8.864	77.011	56.040	15.648	71.688	-18	77	-7

Fonte: SICOR/Banco Central

MINISTÉRIO DA
AGRICULTURA, PECUÁRIA
E ABASTECIMENTO



Financiamentos no Ano Agrícola 2016/17

(Sem Pronaf)

Comercialização (R\$ milhões)

Atividade	Jul/15 - Mai/16			Jul/16 - Mai/17			Var. no Total Controlados (%)	Var. no Total Livres (%)	Var. no Total Geral (%)
	Total Controlado	Total Livres	Total Geral	Total Controlado	Total Livres	Total Geral			
Agrícola	12.500	6.947	19.447	11.524	3.605	15.129	-8	-48	-22
Pecuário	2.010	1.546	3.555	2.385	2.200	4.584	19	42	29
Total	14.510	8.493	23.002	13.909	5.805	19.714	-4	-32	-14

Fonte: SICOR/Banco Central

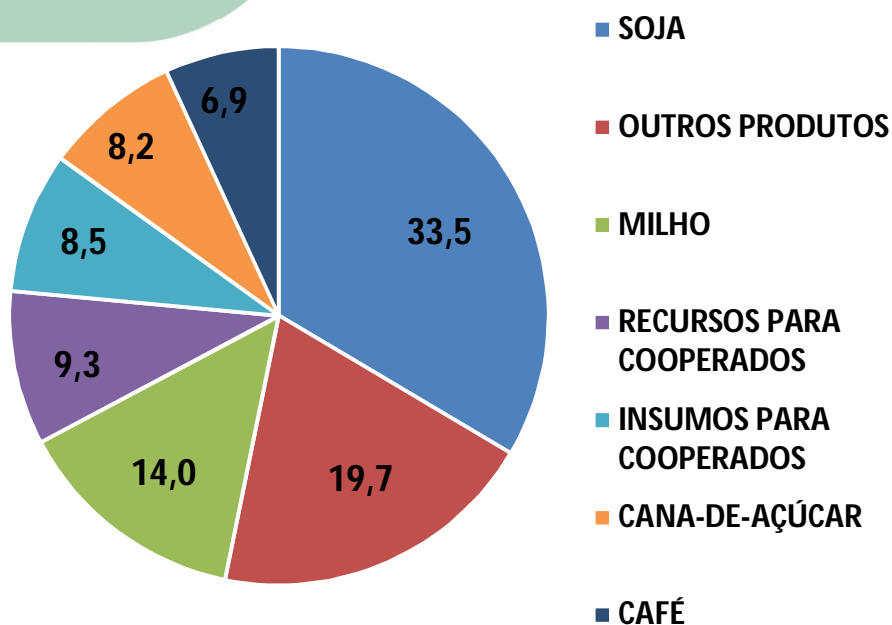
MINISTÉRIO DA
AGRICULTURA, PECUÁRIA
E ABASTECIMENTO



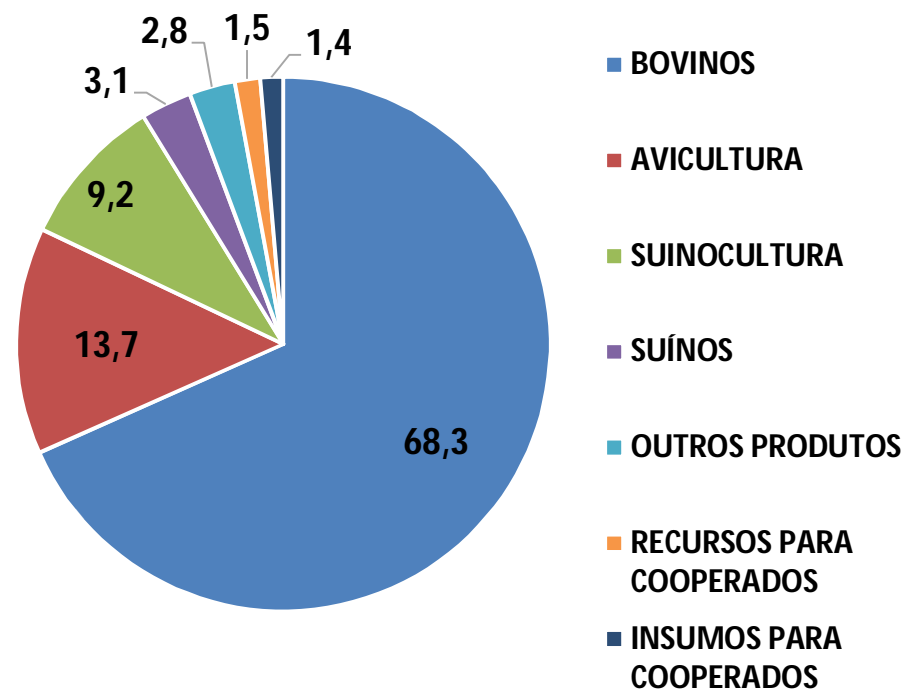
Financiamentos no Ano Agrícola 2016/17 (Sem Pronaf)

Jul/16 – Mai/17 - Custeio

Produtos Agrícolas



Produtos Pecuários



Fonte: SICOR/Banco Central

Financiamentos no Ano Agrícola 2016/17

(Sem Pronaf)

Letra de Crédito do Agronegócio LCA (R\$ milhões)

Atividade	Jul/15 - Mai/16	Jul/16 - Mai/17		
	Total	Taxa Livre	Taxa Favorecida	Total
Custeio	5.063	2.506	9.647	12.153
Investimento	1.036	108	646	755
Comercialização	6.775	3.145	0	3.145
Industrialização	0	286	145	431
Total	12.874	6.045	10.438	16.483

Fonte: SICOR/Banco Central

Financiamentos no Ano Agrícola 2016/17

(Sem Pronaf)

FINANCIAMENTO RURAL - PROGRAMAÇÃO E APLICAÇÃO DE RECURSOS SAFRAS 2015/2016 e 2016/2017

(Em R\$ milhões)

Fontes de Recursos ou Programas	2015/2016			2016/2017			Comparativo Aplic. Var. (%)
	Programação jul/15 a jun/16	Aplicação jul/15 a mai/16	Desemb. relativo (%)	Programação jul/16 a jun/17	Aplicação jul/16 a mai/17	Desemb. relativo (%)	
	(a)	(b)	(b)/(a)	(c)	(d)	(d)/(c)	
Moderfrota	3.650	3.683	101	5.050	6.813	135	85,0
PSI Rural	6.350	1.409	22	0	0	-	-
Moderinfra	290	385	133	550	334	61	-13,4
Programa ABC	3.000	1.473	49	2.990	988	33	-32,9
Inovagro	1.400	604	43	1.245	445	36	-26,4
PCA	2.000	573	29	1.400	455	32	-20,6
Moderagro	400	483	121	640	489	76	1,3
Prodecoop	1.600	1.037	65	2.430	271	11	-73,8
Procap-Agro	1.990	1.532	77	2.270	1.690	74	10,3
Prorenova	1.500	40	3	1.500	91	6	124,7
Pronamp	5.290	1.782	34	4.240	2.307	54	29,5
Outros	10.730	10.973	102	11.685	8.745	75	-20,3
Investimento	38.200	22.192	58	34.000	22.627	67	2,0
Custeio, Indust. e Comerc.	149.500	100.014	67	149.855	95.903	64	-4,1
Total	187.700	122.206	65	183.855	118.530	64	-3,0

Fonte: Sicor / Banco Central