

Indústria Automobilística Brasileira



Alexandre Bernardes

Vice-presidente da ANFAVEA





ANFAVEA é a associação que representa os fabricantes de agrícolas e rodoviárias. automóveis, comerciais leves, caminhões, ônibus, máquinas

MISSÃO

Liderar e promover o processo de harmonização, representação e defesa dos interesses comuns das associadas, no plano nacional e internacional, buscando sintonia com os parceiros do setor automotivo, considerando os valores da sociedade e promovendo o desenvolvimento sustentado da indústria.

Empresas Associadas



Complexo Automotivo Brasileiro

Capacidade produtiva: 5,05 milhões de unidades

1,3 milhão de pessoas empregadas (direto e indireto)

Participação no PIB Industrial: 22%

Participação no PIB Total: 4%

9º maior produtor mundial

8º maior mercado

Produção - 2017

País	Mil unidades
China	29.015
Estados Unidos	11.190
Japão	9.694
Alemanha	5.646
Índia	4.783
Coreia do Sul	4.115
México	4.068
Espanha	2.848
Brasil	2.699

9º PRODUTOR

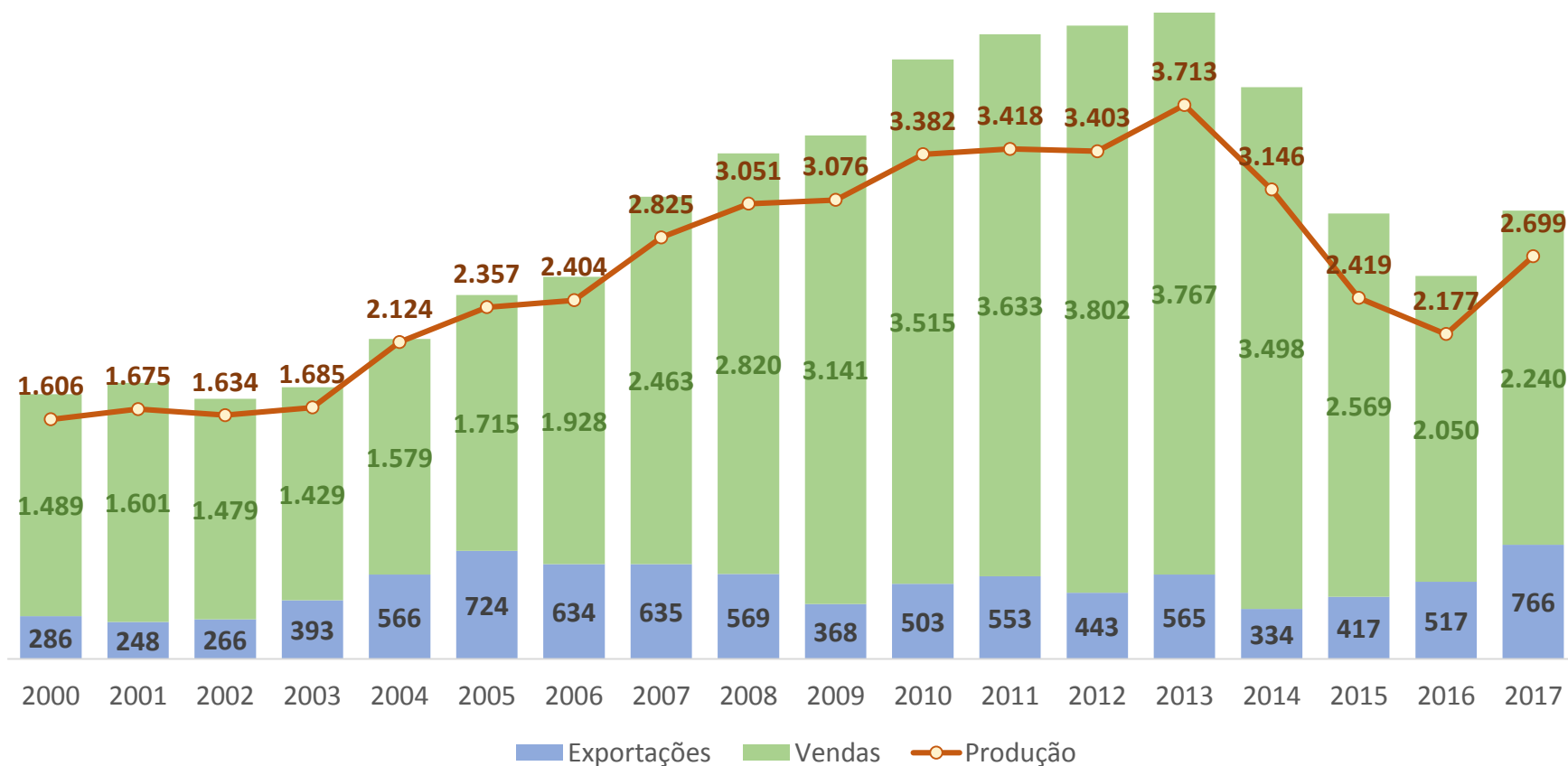
Vendas - 2017

País	Mil unidades
China	29.123
Estados Unidos	17.584
Japão	5.239
Índia	4.018
Alemanha	3.811
Reino Unido	2.955
França	2.605
Brasil	2.240

8º MERCADO

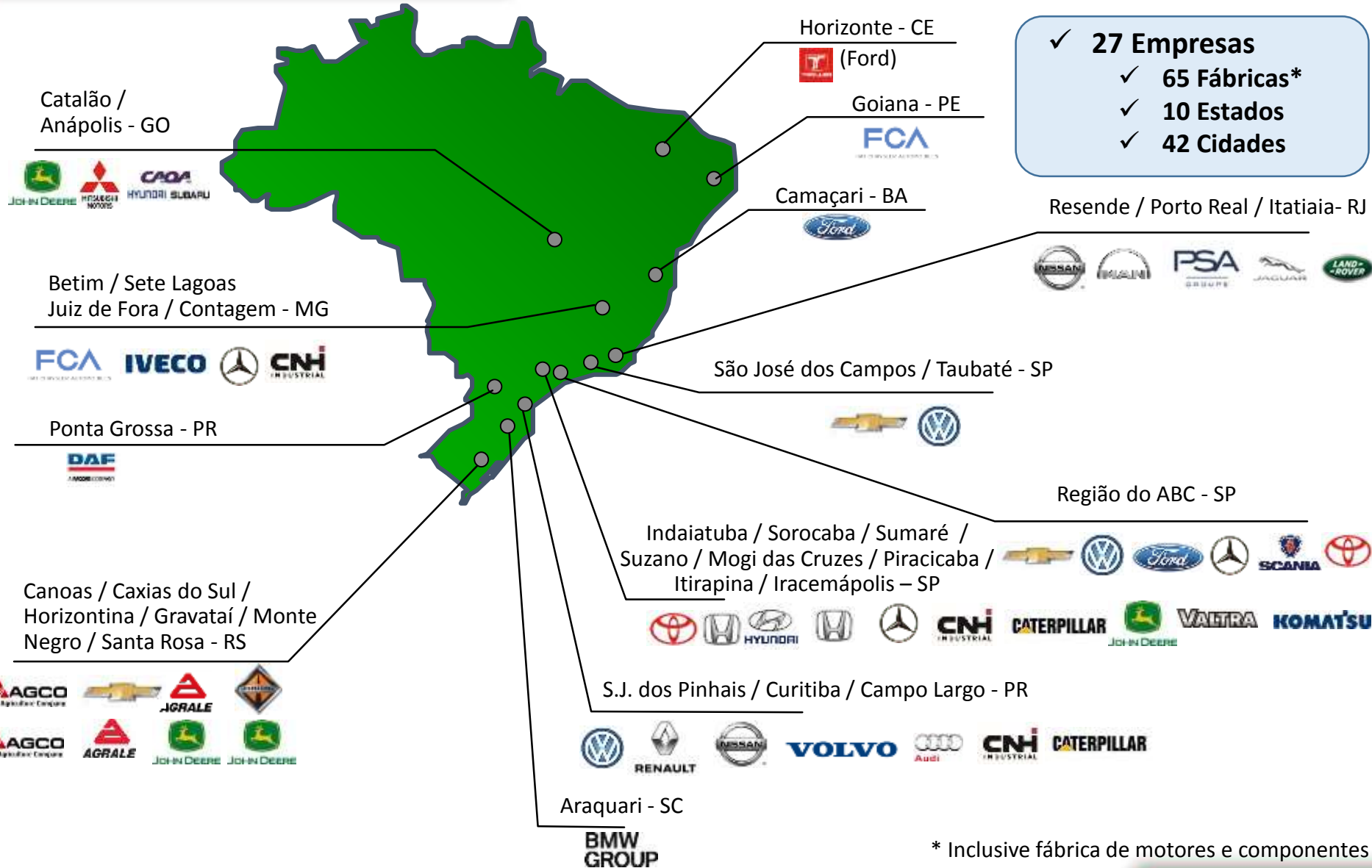
Contexto – Indústria Automobilística

Em mil unidades



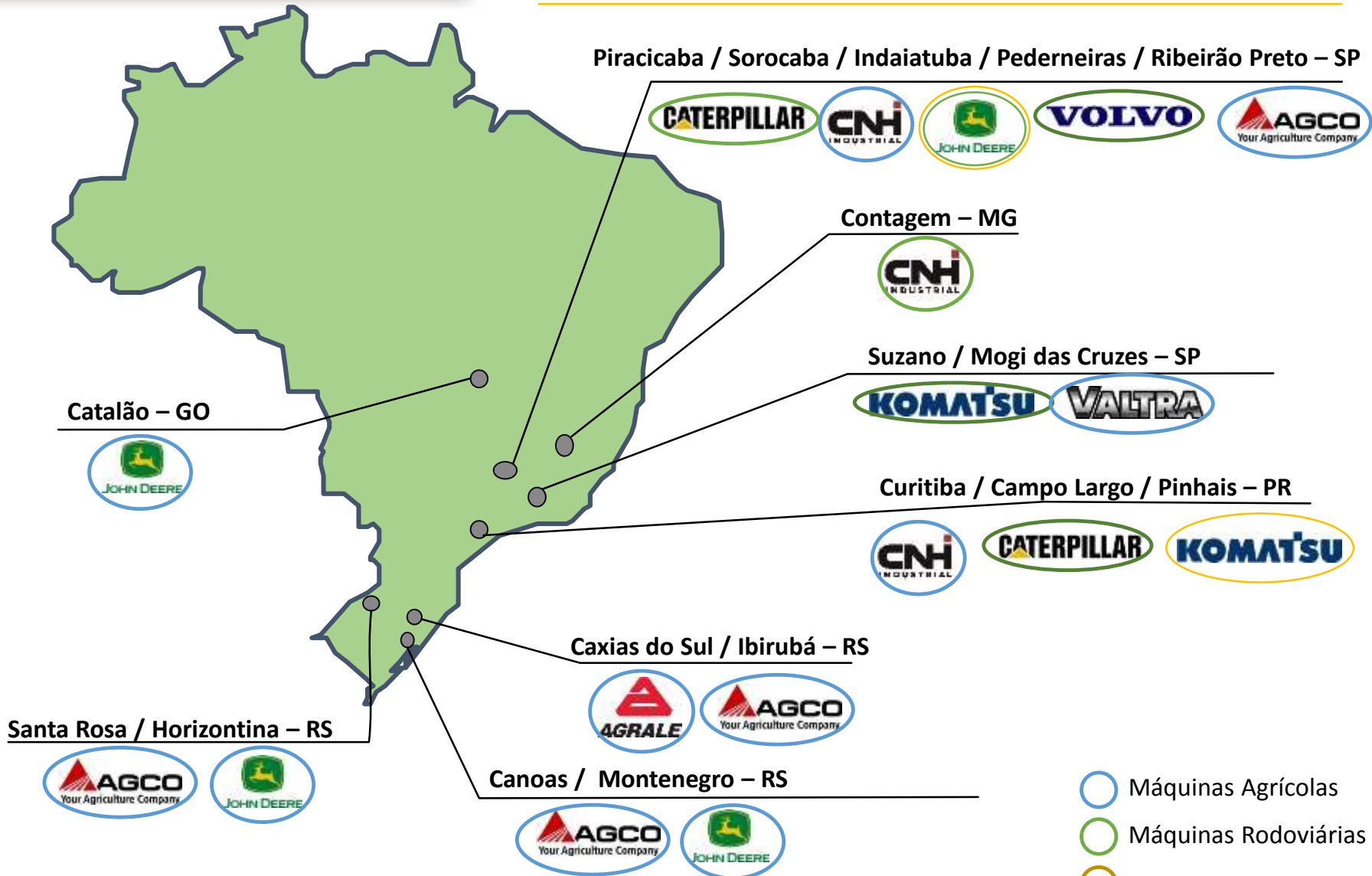
Complexo Automotivo

✓ **27 Empresas**
 ✓ **65 Fábricas***
 ✓ **10 Estados**
 ✓ **42 Cidades**



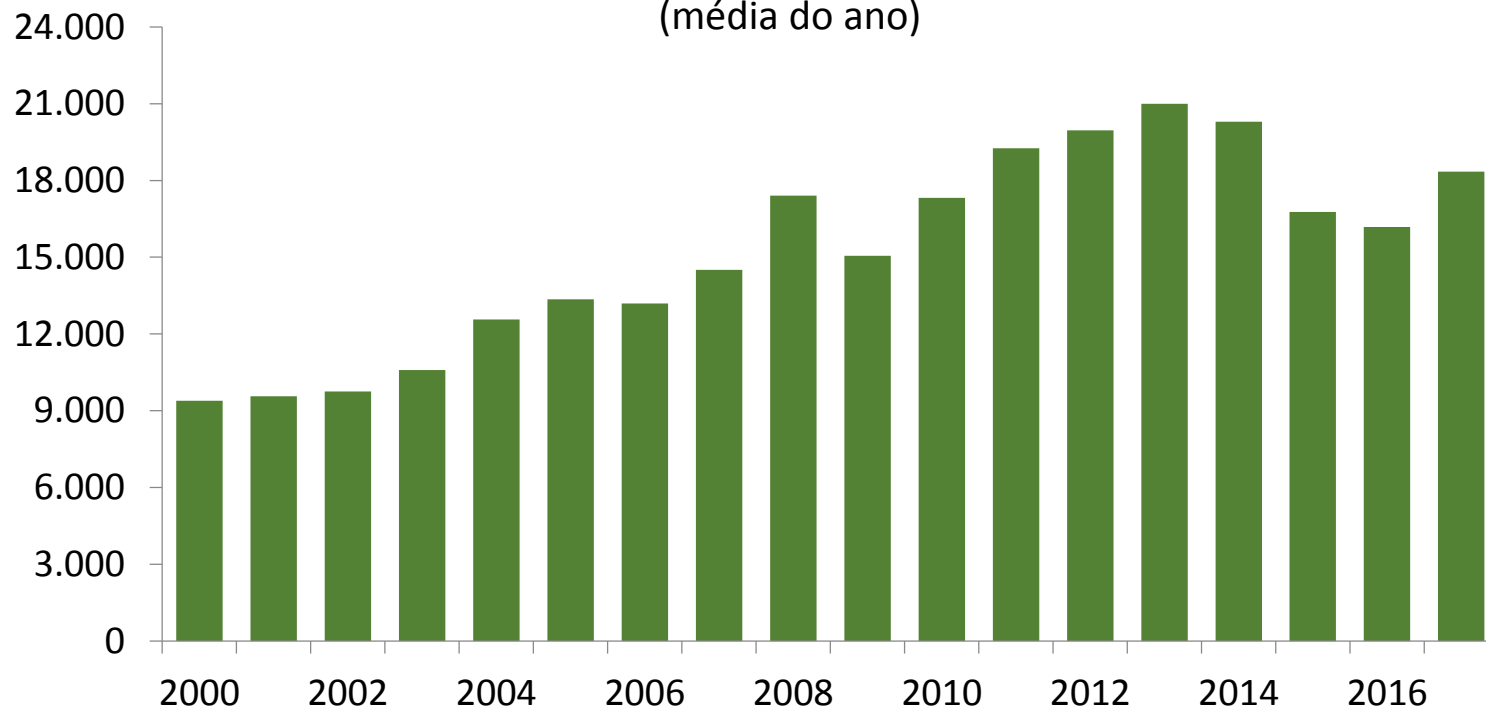
* Inclusive fábrica de motores e componentes

Complexo Automotivo: Máquinas agrícolas e rodoviárias

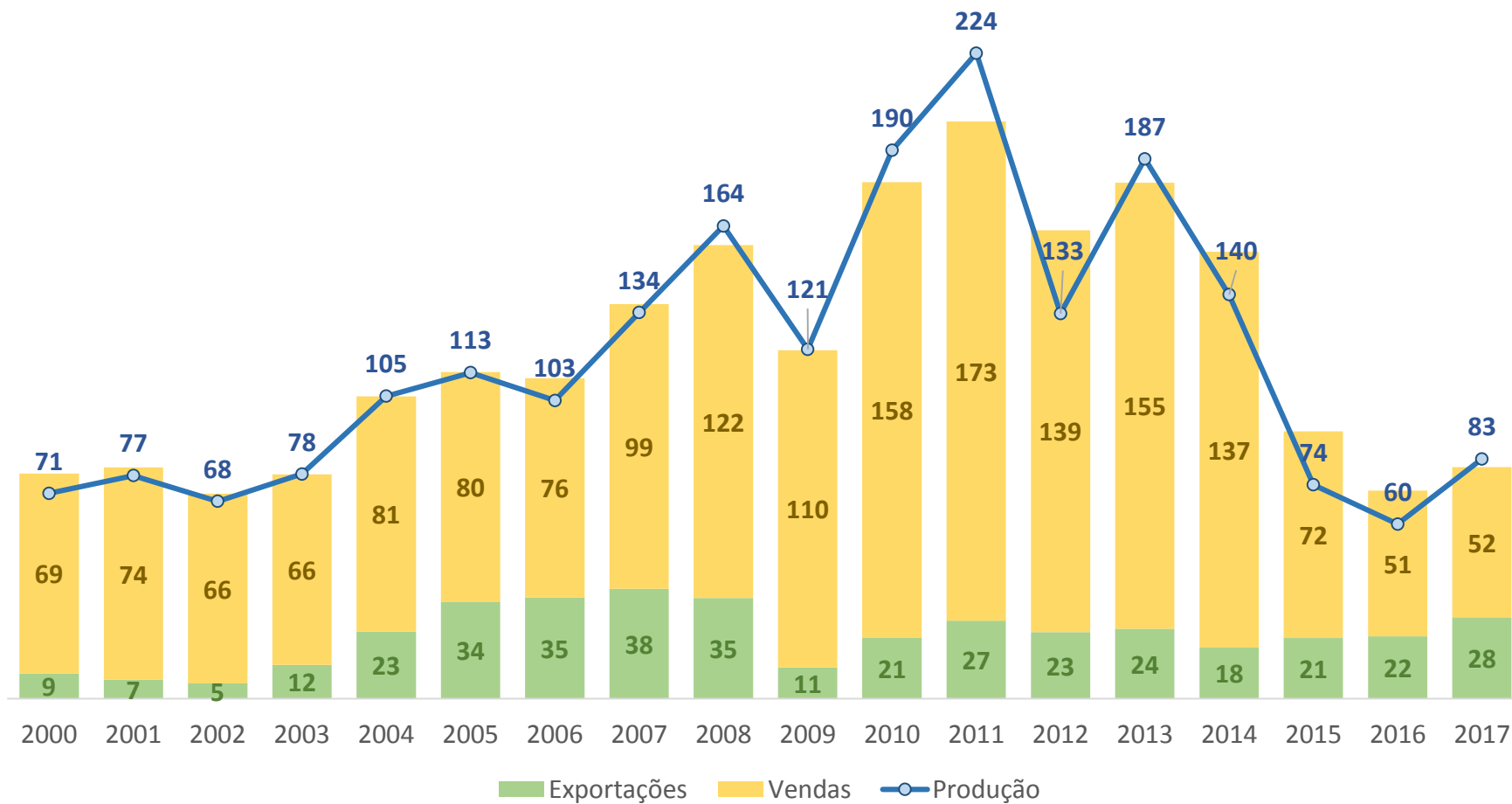


- Máquinas Agrícolas
- Máquinas Rodoviárias
- Equip. Florestal

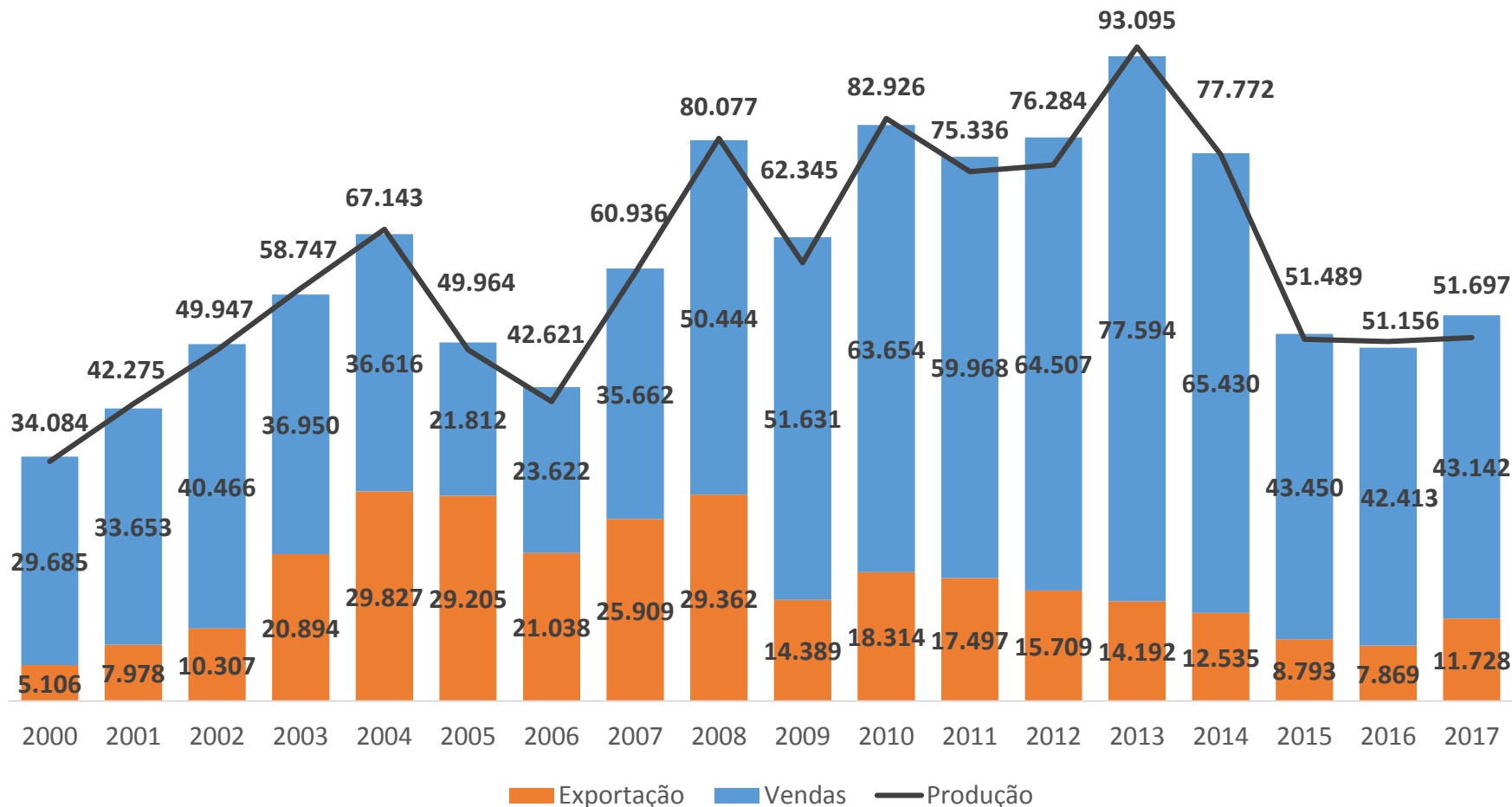
Empregos Diretos - Máquinas Agrícolas e Rodoviárias (média do ano)



Em mil unidades



Contexto – Máquinas Agrícolas e Rodoviárias



Autoveículos (automóveis, comerciais leves, caminhões, ônibus)

	Mil unidades	2017	2018	Δ% 2018
Produção	Total Veículos	2.700	3.055	13,2%
	Veículos leves	2.596	2.935	13,0%
	Veículos pesados	103,6	120,3	16,2%
Licenciamento	Total Veículos	2.240	2.502	11,7%
	Veículos leves	2.176	2.422	11,3%
	Veículos pesados	63,7	79,5	24,7%
Exportações	Total Veículos	762	800	5,0%
	Veículos leves	725	758	4,6%
	Veículos pesados	37,4	42,2	12,8%

Obs: não inclui CKD

Máquinas agrícolas e rodoviárias

Mil unidades	2017	2018	Δ% 2018
Produção	55,0	61,5	11,8%
Vendas internas	44,4	46,0	3,7%
Exportações	14,1	15,5	9,9%

Autoveículos e Máquinas agrícolas e rodoviárias

Bilhões de US\$	2017	2018	Δ% 2018
Exportações em valor	15,9	16,7	5,4%



Muito obrigado!

Alexandre Bernardes

Vice-presidente da ANFAVEA

www.anfavea.com.br