



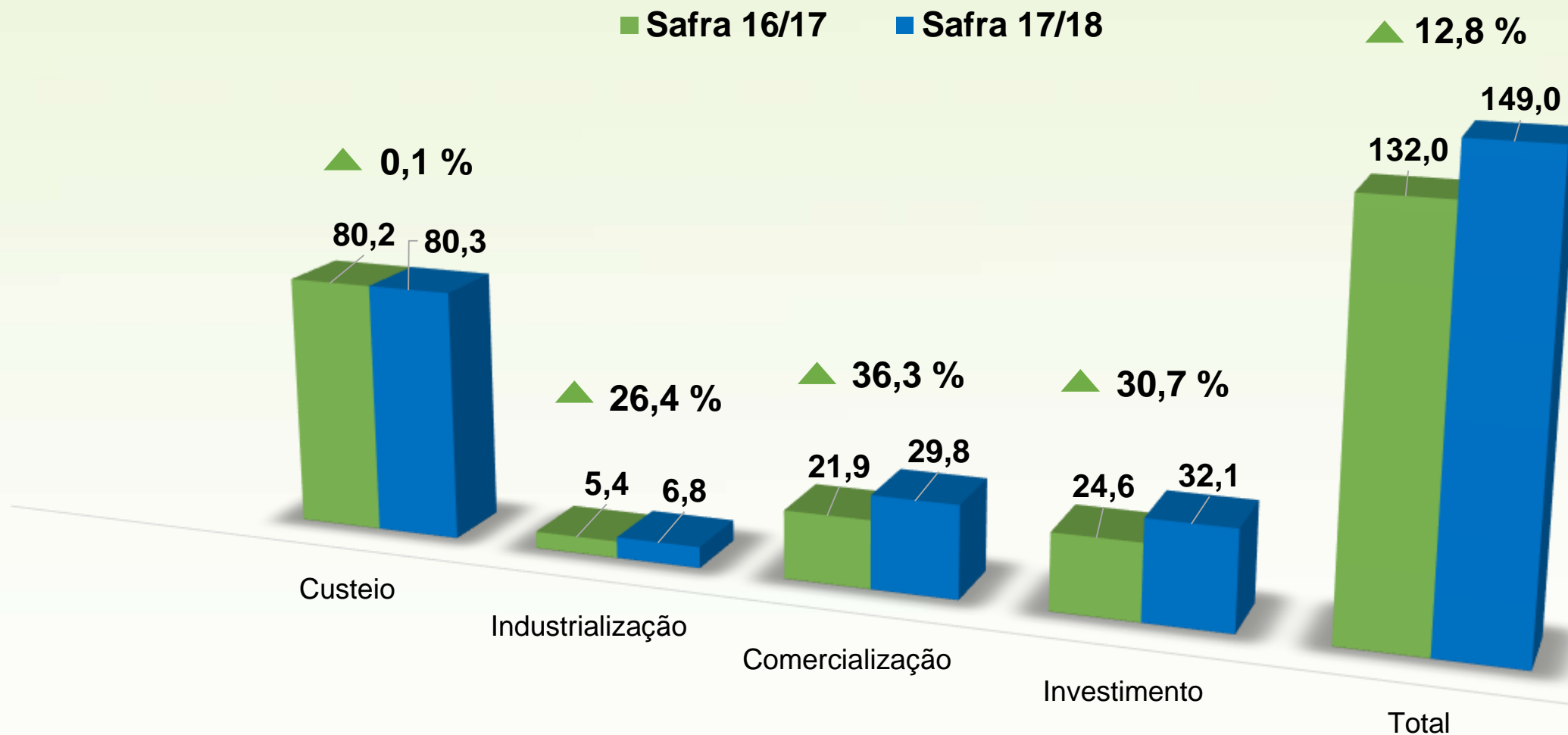
MINISTÉRIO DA  
AGRICULTURA, PECUÁRIA  
E ABASTECIMENTO

## **CÂMARA TEMÁTICA DE CRÉDITO, SEGURO E COMERCIALIZAÇÃO DO AGRONEGÓCIO**

30/08/2018

# **SAFRA 2017-2018**

# Valores Contratados – R\$ bilhões



Fonte: SICOR/Banco Central - Elaboração: SPA/MAPA  
OBS. Dados extraídos em 05/07/2018

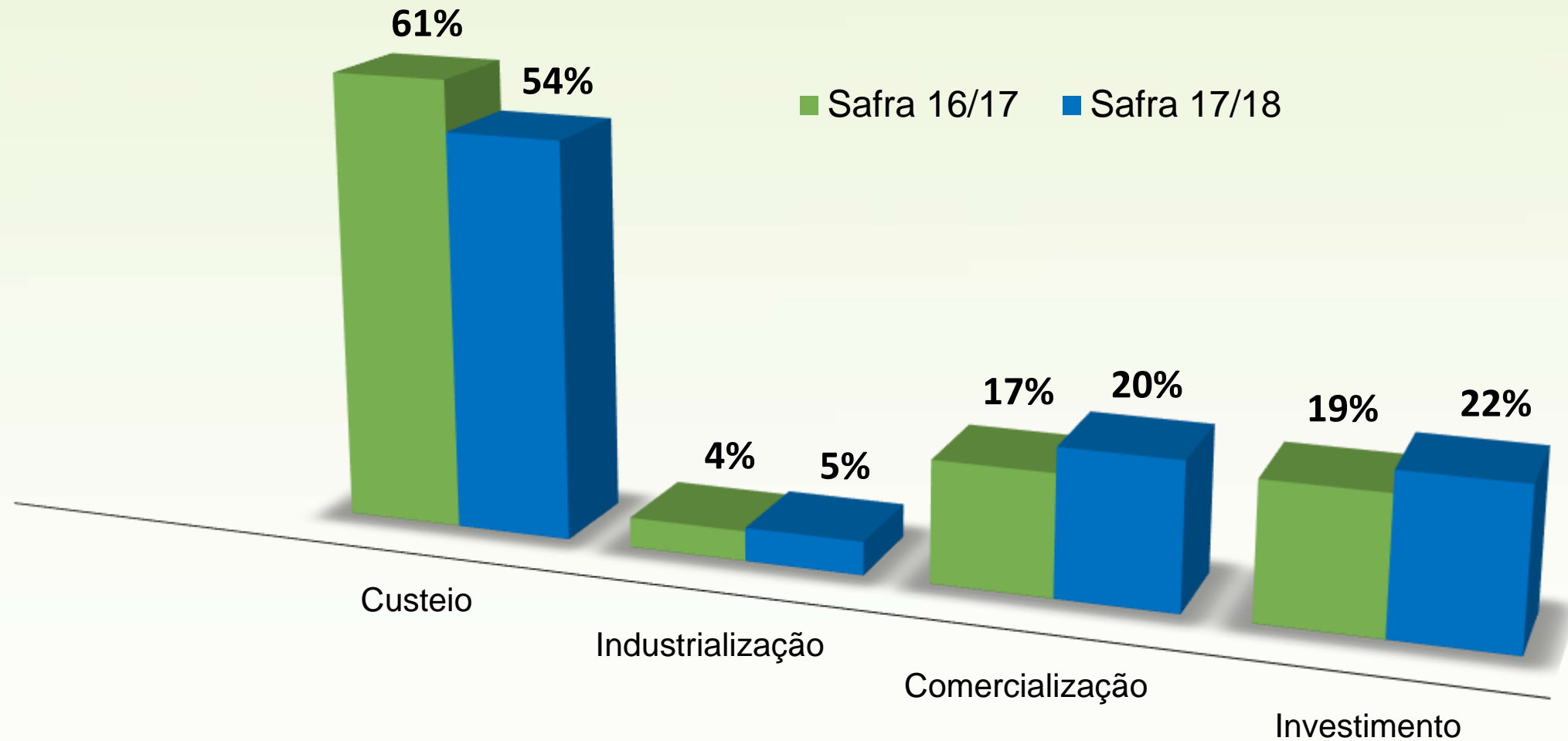
# Recursos Contratados de Investimento

R\$ milhões

Programas ou Finalidades	Safras		Variação (%)
	2016/17	2017/18	
Moderfrota	7.315	7.953	9
Moderagro	617	732	19
Moderinfra	374	512	37
Programa ABC	1.094	1.569	43
PCA	540	1.056	96
Inovagro	507	1.040	105
Pronamp	2.559	3.793	48
Prodecoop	367	694	89
Procap-Agro	1.615	254	-84
Outros	9.618	14.540	51
<b>Total</b>	<b>24.605</b>	<b>32.143</b>	<b>31</b>

Fonte: SICOR/Banco Central - Elaboração: SPA/MAPA  
OBS. Dados extraídos em 06/08/2018

# Participação (%) das Finalidades



Fonte: SICOR/Banco Central - Elaboração: SPA/MAPA  
OBS. Dados extraídos em 05/07/2018

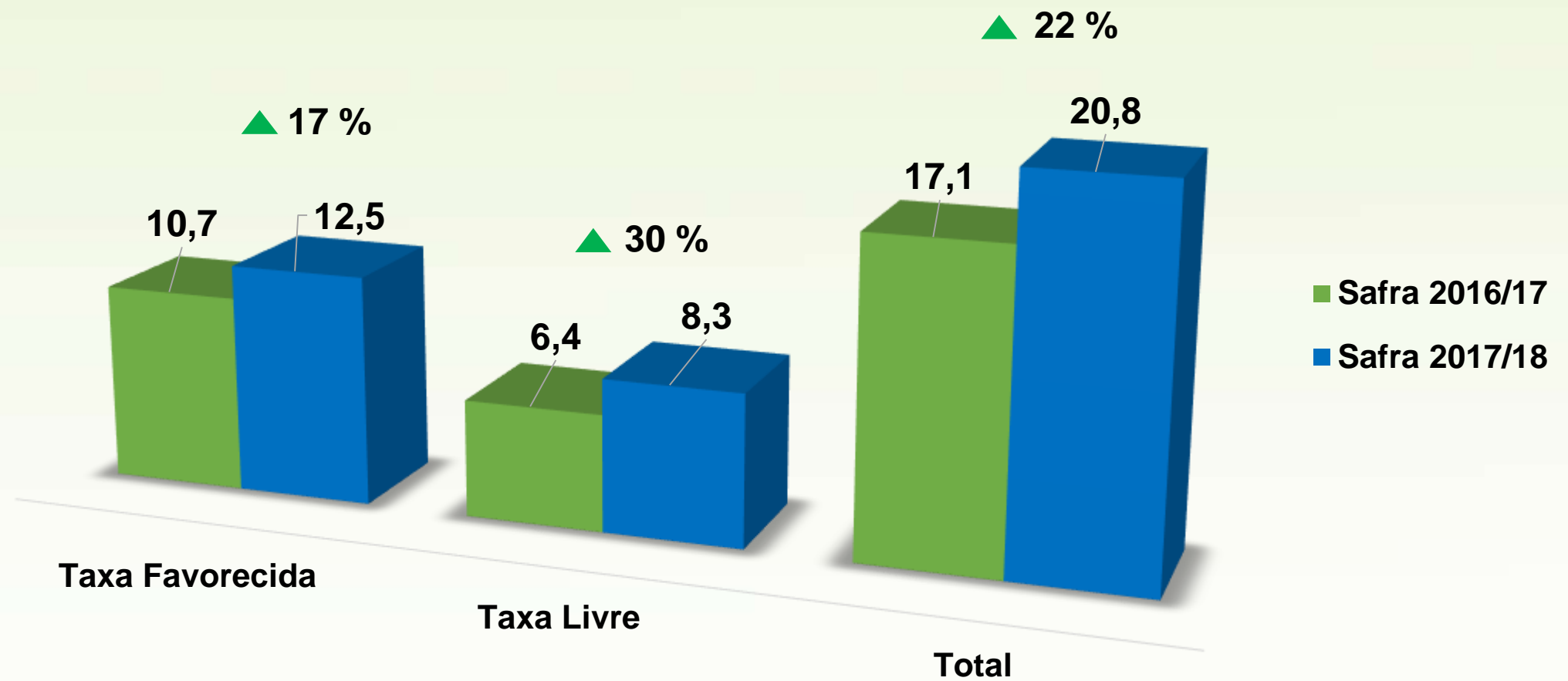
# Crédito Rural: Contratações na Safra 2017/18

Finalidade	Variação (%)		Ticket Médio (R\$ mil)	
	Nº Operações	Valor	2016/17	2017/18
Custeio	-3,02	0,07	213	220
Industrialização	10,8	26,3	11.598	13.216
Comercialização	22,72	36,3	869	965
Investimento	21,8	30,7	183	196
<b>Total</b>	<b>4,4</b>	<b>12,8</b>	<b>246</b>	<b>266</b>

# Fontes do Crédito Rural – Safra 2017/18

Fontes	Safra 2017/18		Safra 2016/17
	R\$ milhões	Participação (%)	Participação (%)
<b>Controladas</b>			
Poupança Rural Controlada	36.807,37	25	25
Recursos Obrigatórios	46.359,72	31	35
Outras	25.454,53	17	16
<b>Total Controladas</b>	<b>108.621,62</b>	<b>73</b>	<b>76</b>
<b>Não Controladas</b>			
LCA	20.803,17	14	13
Poupança Rural Livre	12.271,36	8	3
Outras	7.302,48	5	8
<b>Total Não Controladas</b>	<b>40.377,01</b>	<b>27</b>	<b>24</b>
<b>TOTAL</b>	<b>148.998,62</b>	<b>100</b>	<b>100</b>

# LCA – R\$ bilhões



Fonte: SICOR/Banco Central - Elaboração: SPA/MAPA  
OBS. Dados extraídos em 05/07/2018



# **PLANO AGRÍCOLA E PECUÁRIO**

**2018 - 2019**

# Recursos Programados – Safra 2018/19

Finalidades	R\$ milhões
Moderfrota	8.900
Moderagro	850
Moderinfra	800
ABC	2.000
PCA	2.150
Inovagro	1.150
Prodecoop	1.000
Pronamp	1.530
Bancos Cooperativos	230
<b>Subtotal</b>	<b>18.610</b>
REPEC-Renova Pecuária	2.500
Fundos Constitucionais	6.329
BNDES Procap-Agro	2.500
Prorenova	1.500
BNDES Agro	2.500
BB - Investe Agro	1.000
Juros Livres	5.125
<b>Investimento Total</b>	<b>40.064</b>
Custeio/Comercialização/Industrialização	151.108
<b>TOTAL</b>	<b>191.172</b>

# APOIO À PECUÁRIA

## Linhas de Financiamento

Retenção de Matrizes Bovinas de leite, Suínas, Ovinas e Caprinas:

Prazo 2 anos.

Aquisição de animais para reprodução ou cria (RO):

Prazo 5 anos

Aquisição de matrizes e reprodutores com registro genealógico (Inovagro): Limite de R\$ 650 mil

Aquisição de matrizes e de reprodutores ovinos, caprinos e bovinos de leite (Moderagro): Limite de R\$ 400 mil.

# APOIO ÀS COOPERATIVAS

## Limites de Financiamento

**R\$ 1,0  
milhão**

- por cooperado, para aquisição de insumos para fornecimento aos cooperados e para atividades integradas

**R\$ 50,0  
milhões**

- para capital de giro às cooperativas de leite

**R\$ 400,0  
milhões**

- limite único para industrialização

# Taxas Pré de Juros

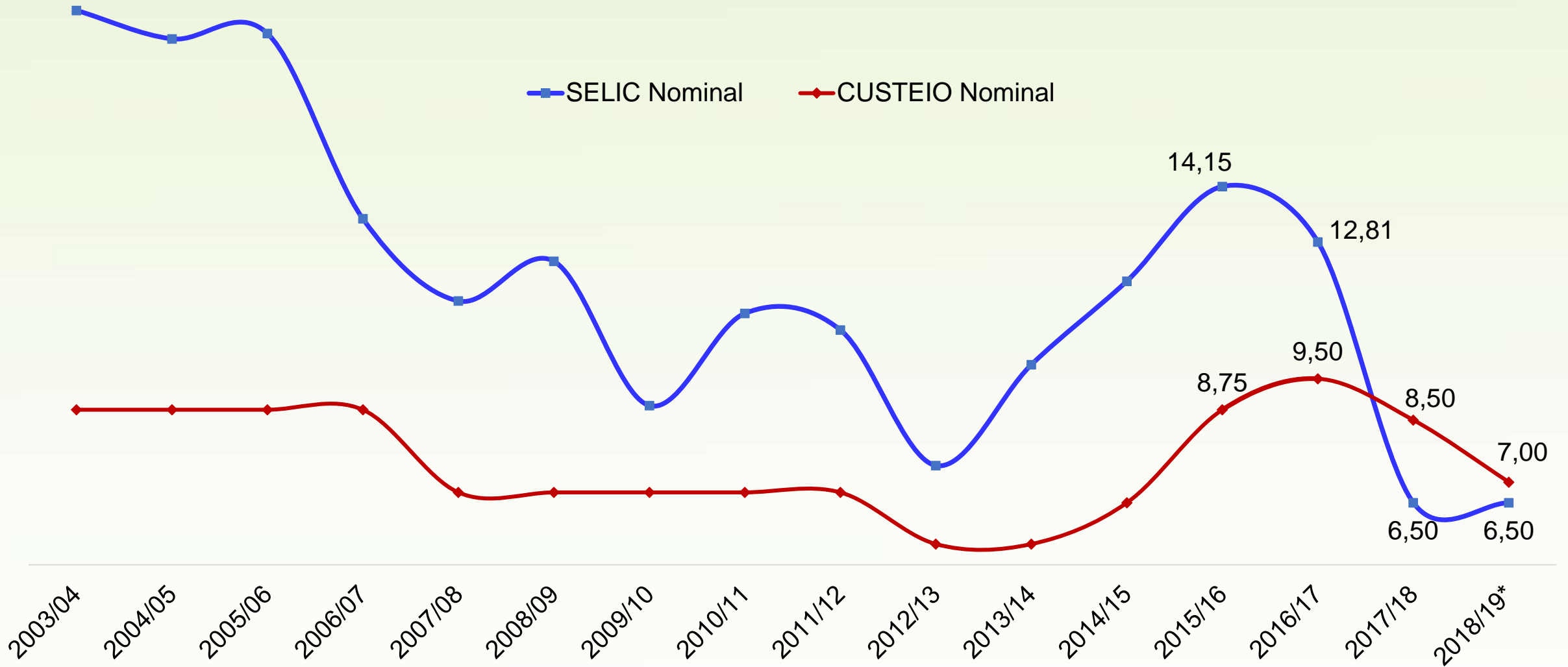
<b>Finalidade</b>	<b>2017/18</b>	<b>2018/19</b>
<b>Custeio</b>	<b>(de até)</b>	<b>(de até)</b>
- Pronamp	7,5	6,0
- Demais produtores	8,5	7,0
<b>Investimento</b>		
Moderfrota	7,5/10,5	7,5/9,5
Programa ABC	7,5	6,0/5,25
PCA	6,5	6,0
ARMAZÉNS ATÉ 6 MIL t	-	5,25
Inovagro	6,5	6,0
Pronamp	7,5	6,0
Moderinfra	7,5	7,0
Moderagro	8,5	7,0
Prodecoop	8,5	7,0

# TAXA PÓS

**Taxa Pós = Parte Fixa + Parte Variável (IPCA)**

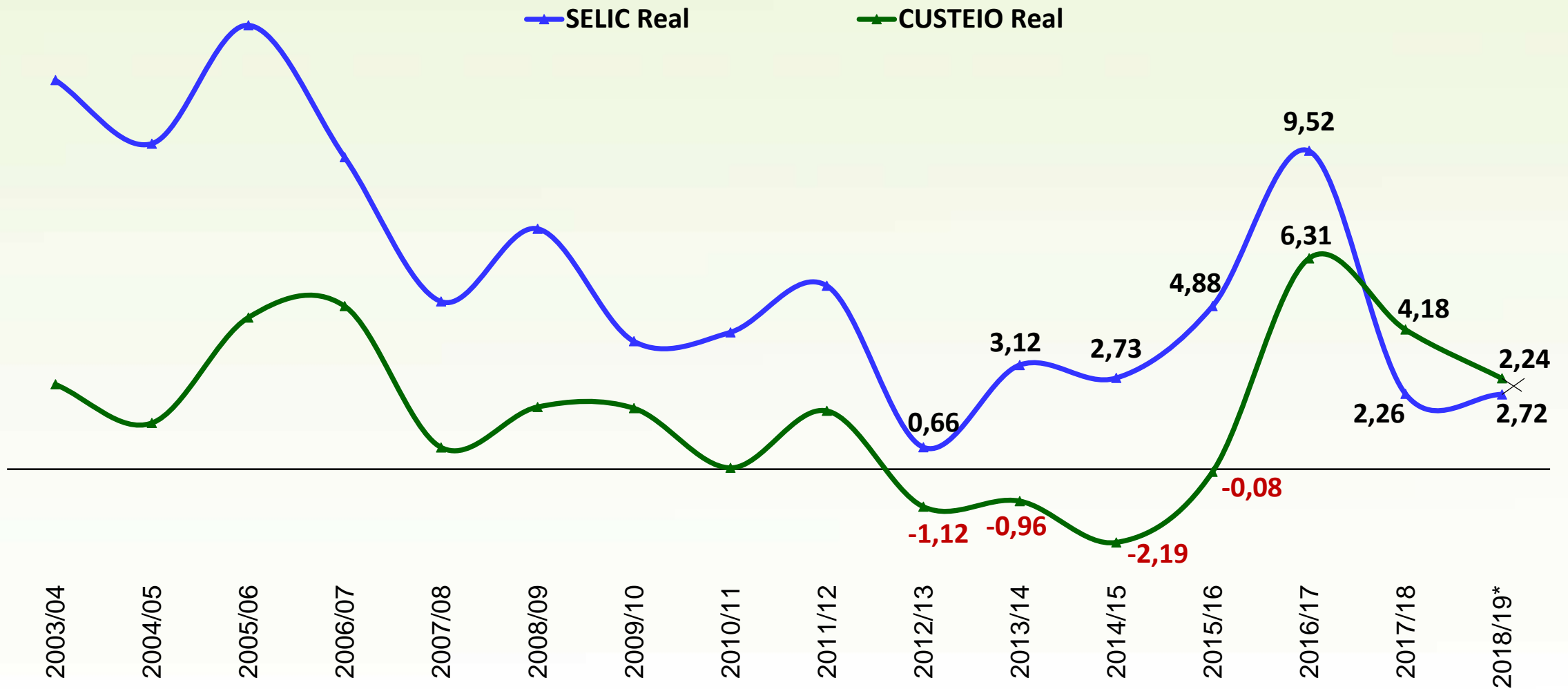
<b>Juros Prefixados</b>	<b>Parte Fixa</b>	<b>Parte Variável</b>
<b>9,5%</b>	<b>Até 3,67%</b>	<b>IPCA</b>
<b>7,5%</b>	<b>Até 1,76%</b>	
<b>7,0%</b>	<b>Até 1,28%</b>	
<b>6,0%</b>	<b>Até 0,33%</b>	
<b>5,25%</b>	<b>Até -0,39%</b>	

# Taxas Nominais de Juros



\* SELIC: Relatório Focus – Bacen (10/08/2018)

# Taxas Reais de Juros

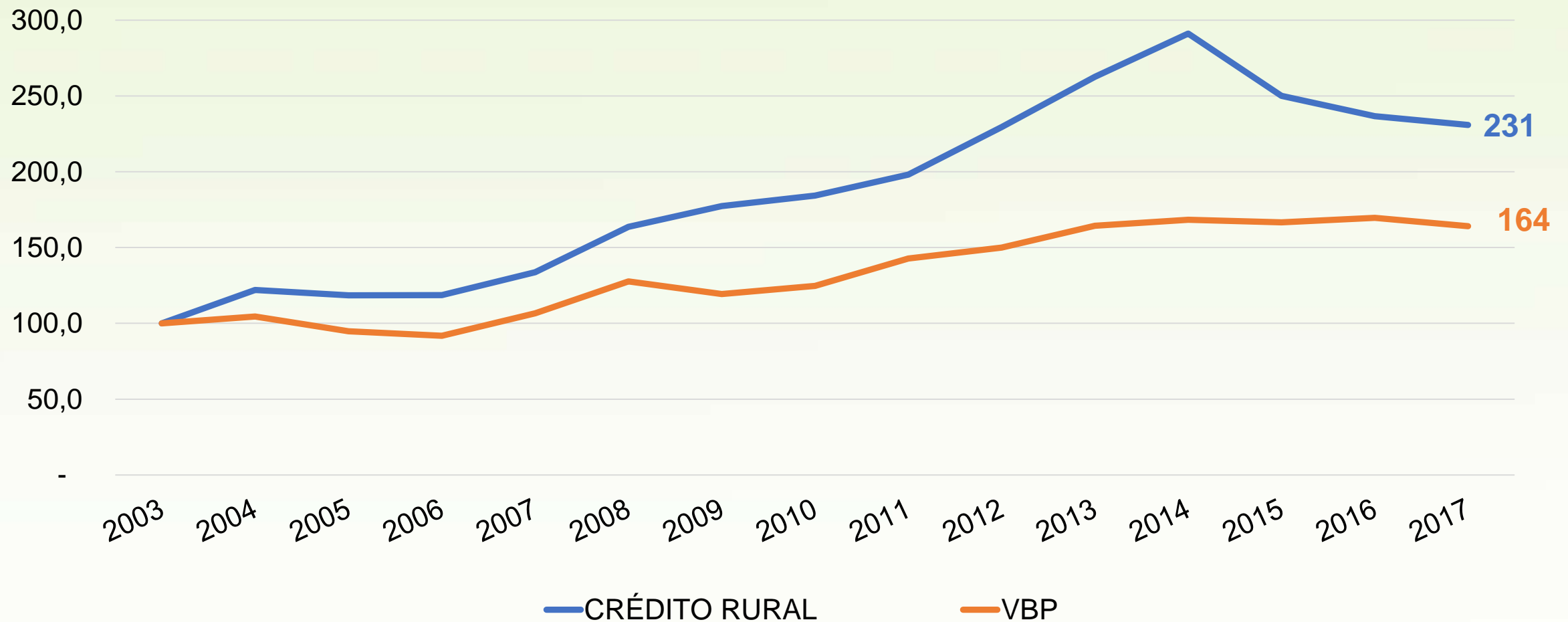




# Crédito Rural

## RECURSOS APLICADOS X VBP

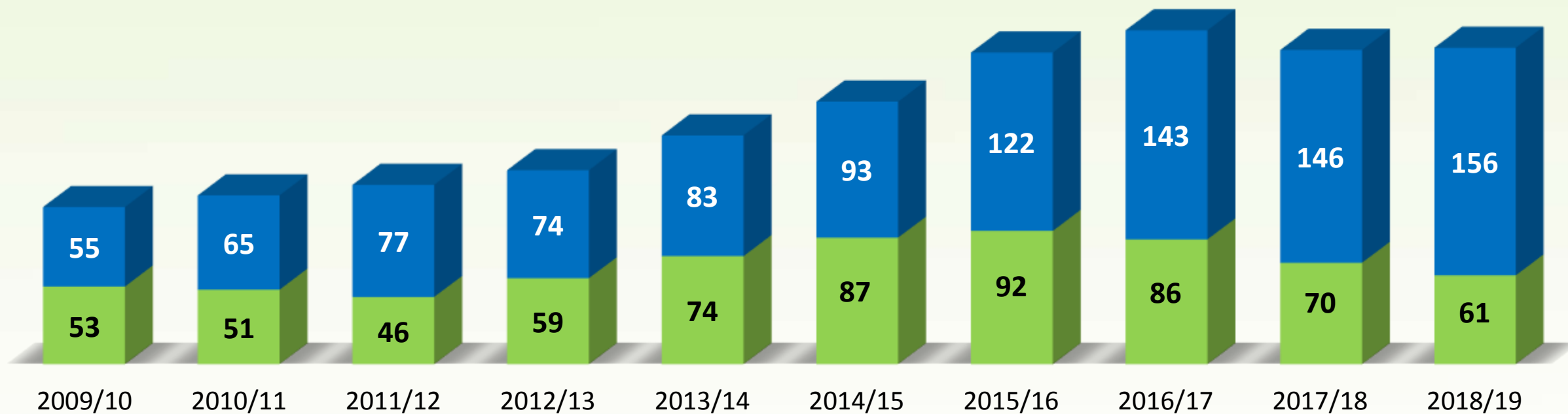
Índice Real



# Crédito Rural: Disponibilidades de Recursos

## Agricultura Empresarial e Familiar

R\$ Bilhões

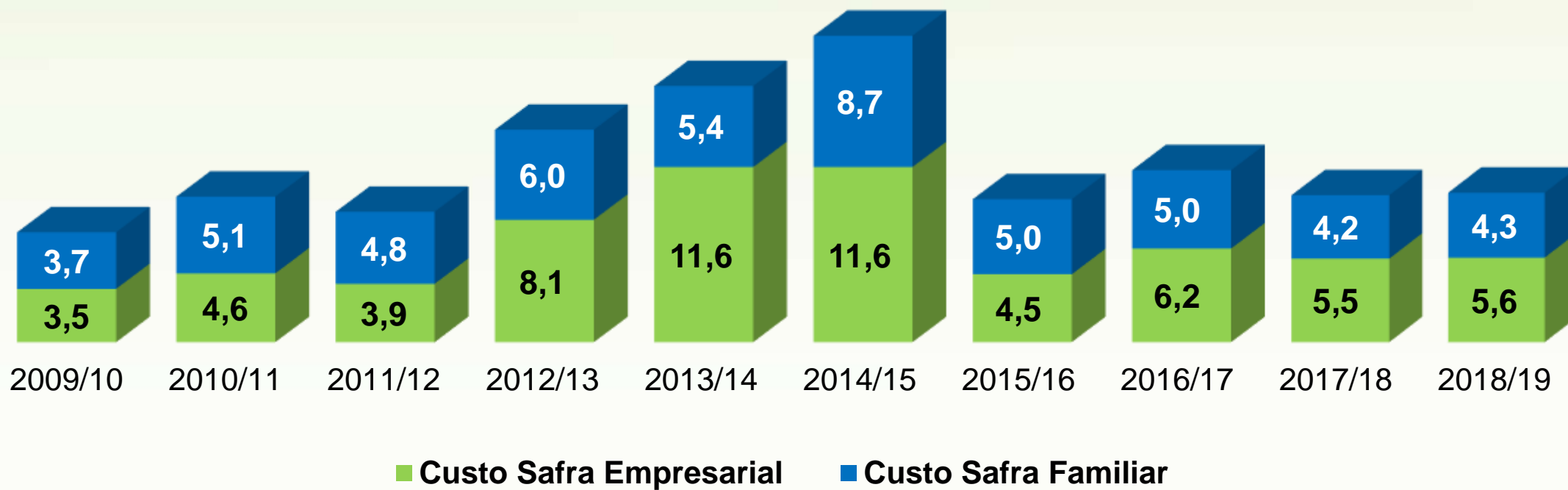


■ equalizado ■ Não Equalizado

# Crédito Rural: Equalização de Taxas de Juros

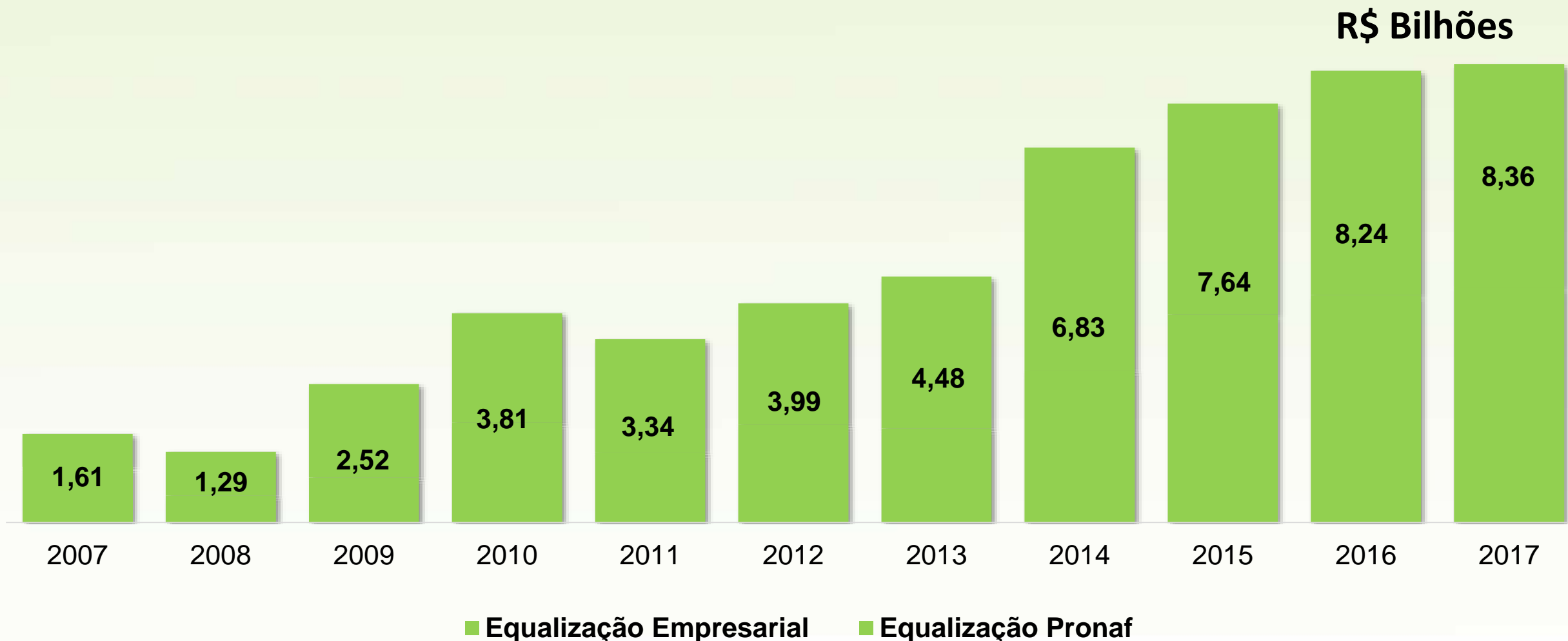
## Custo Total para o Tesouro

R\$ Bilhões



Fonte: STN

# Despesas do Tesouro com Equalização de Taxas de Juros



Fonte: STN

OBRIGADO!