

Estatísticas e Tendências da Borracha Natural

BRASÍLIA 22 DE JUNHO DE 2017
CAMARA SETORIAL DA CADEIA PRODUTVA DA BORRACHA NATURAL



**Associação Brasileira de Produtores e Beneficiadores
de Borracha Natural**

DIOGO ESPERANTE

executivo@apabor.org.br

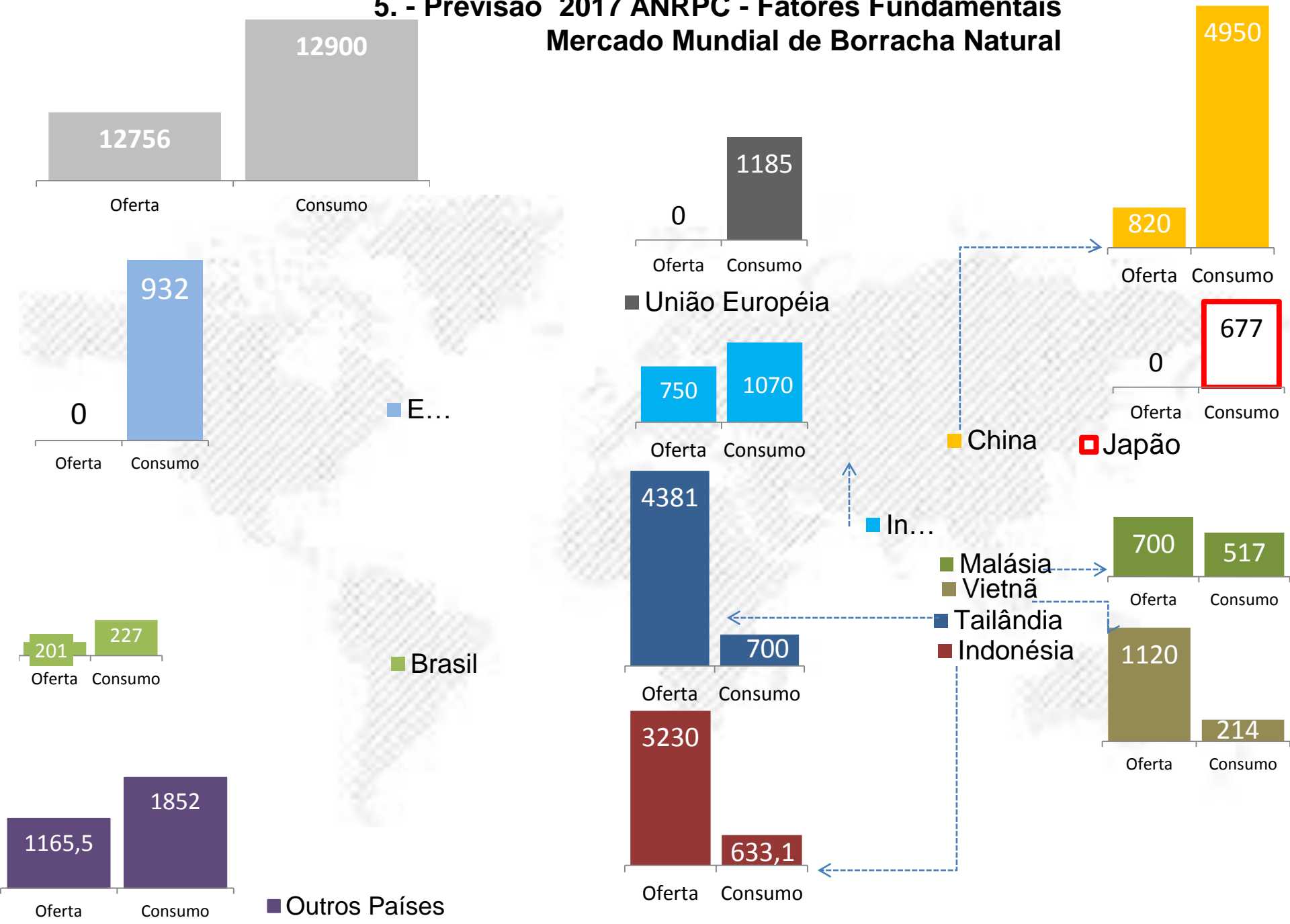
CONSULTOR DO PROGRAMA DE MONITORAMENTO ESTATÍSTICO
ABRABOR

MEMBROS FUNDADORES

APABOR | Associação Paulista de Produtores e Beneficiadores de Borracha | apabor.org.br
APROB-GO/TO | Associação dos Produtores de Borracha Natural de Goiás e Tocantins | aprob.com.br
CASUL | Cooperativa Agrária de Cafeicultores do Sul de São Paulo | casul.com.br
COOPBORES | Cooperativa dos Produtores de Borracha do Espírito Santo |
COOPEVERDE | Cooperativa Ouro Verde Bahia |
HEVEACOOP | Cooperativa dos Seringalistas do Espírito Santo | heveacoop.com.br

■ Total Mundial

5. - Previsão 2017 ANRPC - Fatores Fundamentais Mercado Mundial de Borracha Natural



Concentração

Brasil é dependente de países que crescem em consumo interno

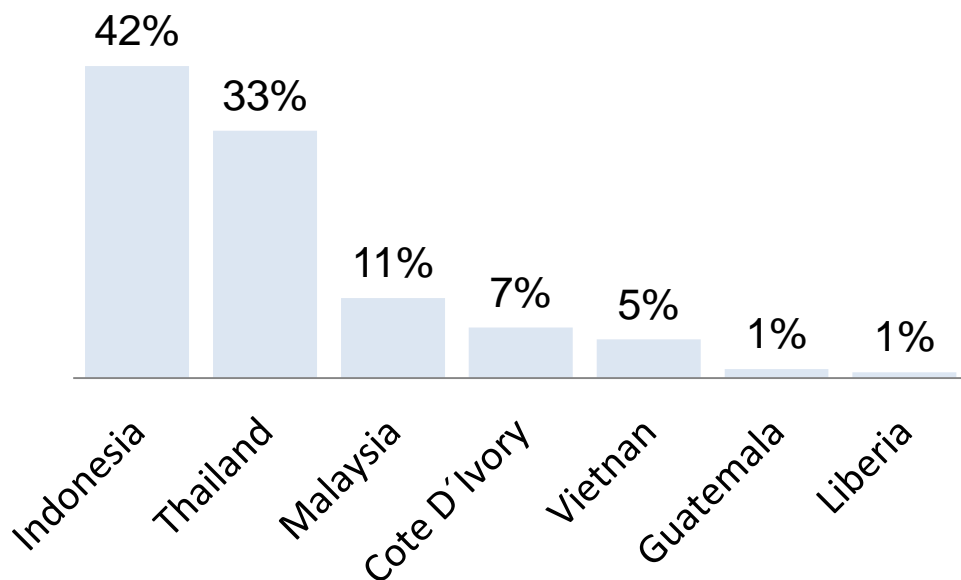
Alternativas são países com alto índice de desmatamento e trabalho escravo

Importações de Borracha Brasil

2015

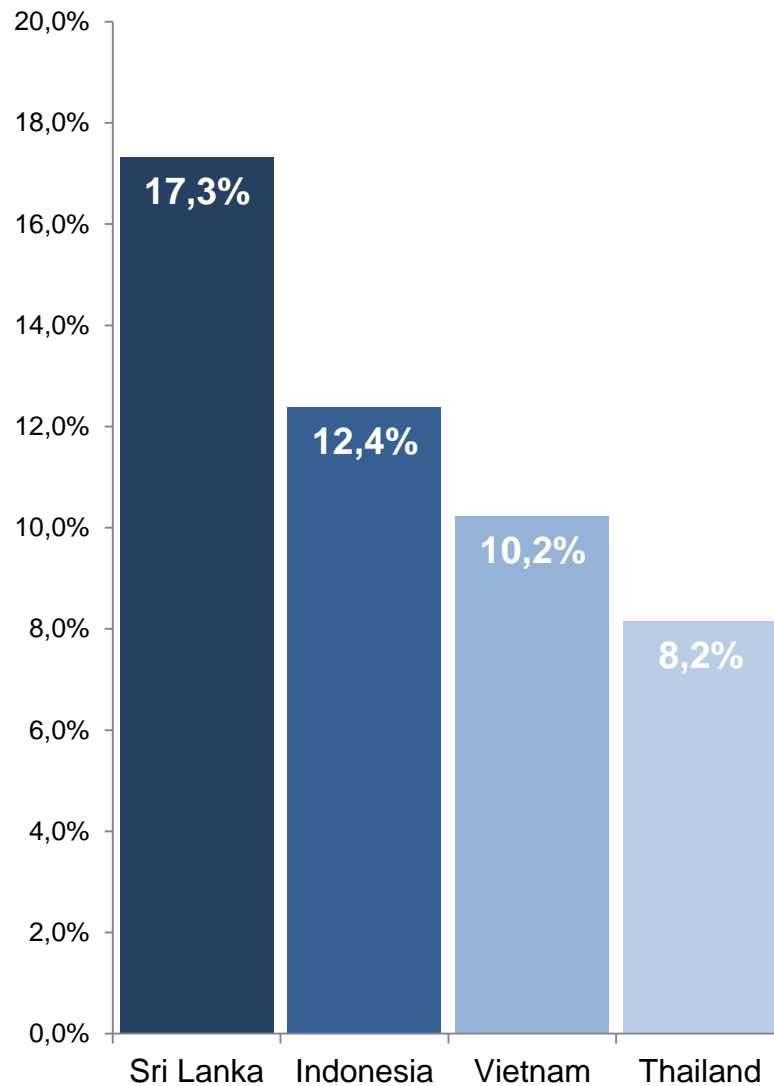
Fonte: MDIC

Adaptation: Diogo Esperante



Crescimento Mundial no Consumo de Borracha Natural 2016

Fonte: ANRPC



Produção de Borracha Natural Mundial

País	2013	2014	2015	2016	2017 (prev)	Var. (%)
Tailândia	4,170	4,323	4,473	4,169	4,381	5.1
Indonésia	3,237	3,153	3,145	3,208	3,230	0.7
Vietnã	947	967	1,013	1,032	1,120	8.5
China	865	840	794	774	840	8.5
Malásia	827	669	722	674	700	3.9
Índia	796	705	575	624	750	20.2
Cambódia	85	97	127	145	196	35.0
Filipinas	111	113	100	91	107	18.1
Sri Lanka	131	99	89	79	85	7.6
Brasil	177	183	182	191	201	5.2
Outros Países	924	990	1,034	1,095	1,161	6.0
Total Mundial	12,269	12,138	12,254	12,081	12,771	5.7
Crescimento Ano		-1,1	1,0	-1,4	5,7	

Tendências do Mercado Mundial

- **A produção mundial de Borracha Natural esta fortemente concentrada no Sudoeste Asiático**
- **As importações Brasileiras dependem 70% de apenas dois países**
- **Os grandes produtores mundiais crescem mais em Consumo do que Produção.**
 - Esta situação lança um desafio para os países grandes consumidores e dependentes de importação como: China, União Europeia, Estados Unidos, Japão, Índia e Brasil.
 - Cada vez mais grandes países produtores exportarão menos Matéria Prima e mais produtos Industrializados; menos Borracha Natural e mais pneus!
- **Produtores que mais crescem são os que concentram MAIORES taxas de desmatamento e MENORES valores de remuneração de mão de obra.**
 - Conceito de Dumping-socioambiental

Tendências do Mercado Mundial

NOVO CÓDIGO FLORESTAL (LEI Nº 12.651, DE 25 DE MAIO DE 2012)

CAPÍTULO XIV

DISPOSIÇÕES COMPLEMENTARES E FINAIS

- Art. 74. A Câmara de Comércio Exterior - CAMEX, de que trata o [art. 20-B da Lei nº 9.649, de 27 de maio de 1998](#), com a redação dada pela [Medida Provisória nº 2.216-37, de 31 de agosto de 2001](#), é autorizada a adotar medidas de restrição às importações de bens de origem agropecuária ou florestal produzidos em **países que não observem normas e padrões de proteção do meio ambiente compatíveis** com as estabelecidas pela legislação brasileira.

Tendências do Mercado Mundial



Tendências do Mercado Mundial



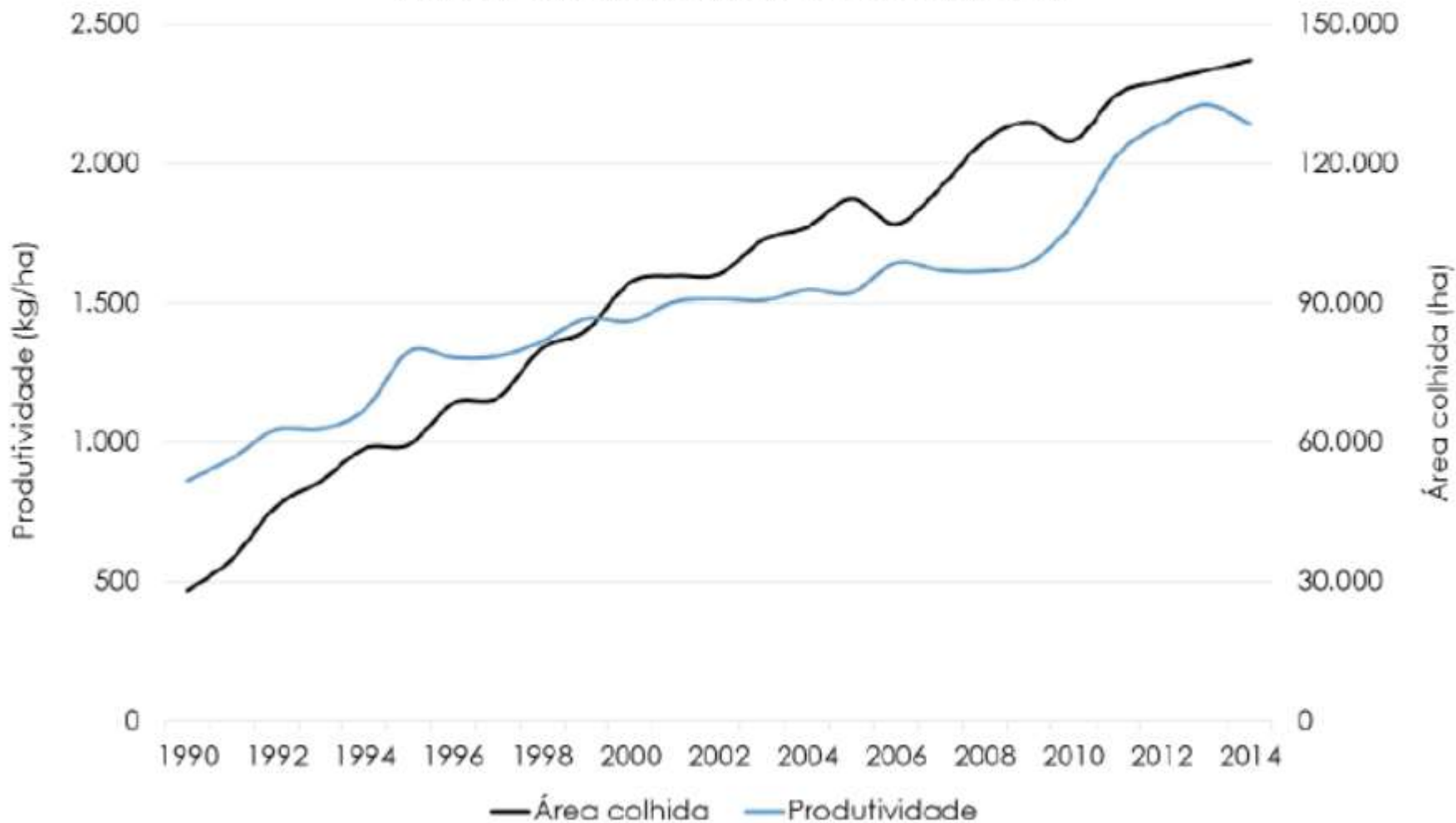
Heveicultura Brasileira
Socialmente justa, ambientalmente correta,
economicamente viável

Tendências do Mercado Mundial



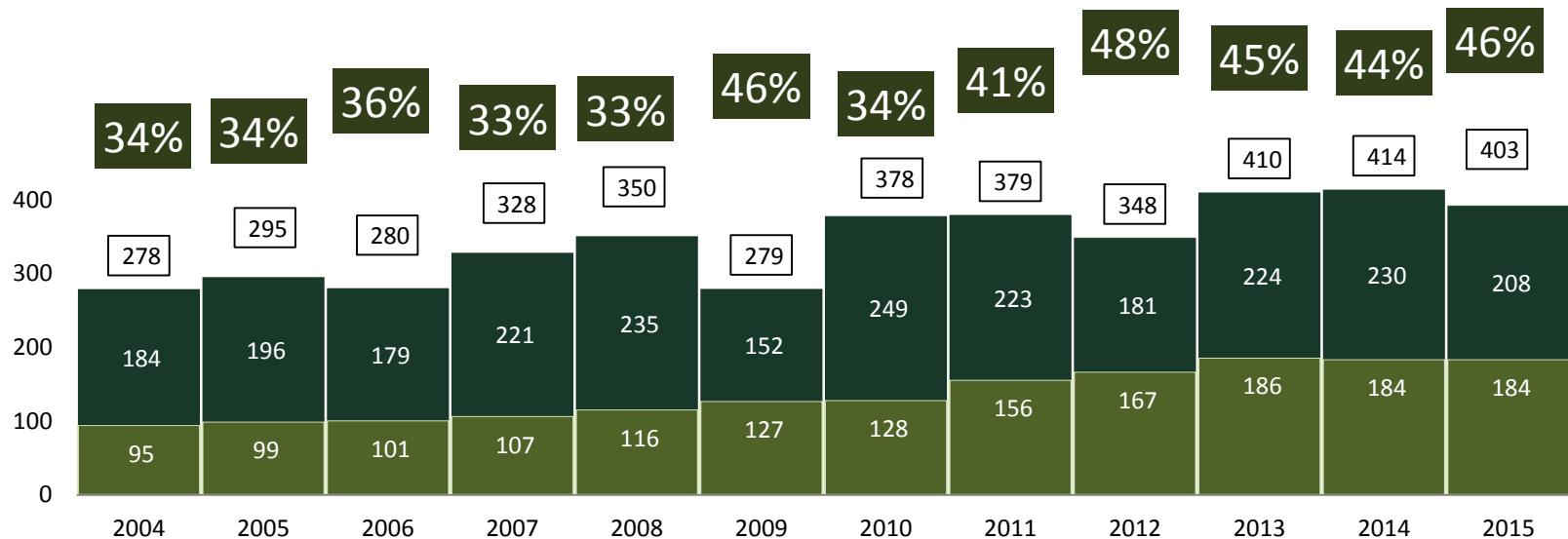
Evolução da produtividade na heveicultura brasileira

(Fonte: IBGE, 2014. Adaptado por ROSSMANN, H.)



Produção, Exportação e Importação Borracha no Brasil

('000 tonnes)2004 a 2015. NCM. 40011000(60%); 40012000 - 40012990

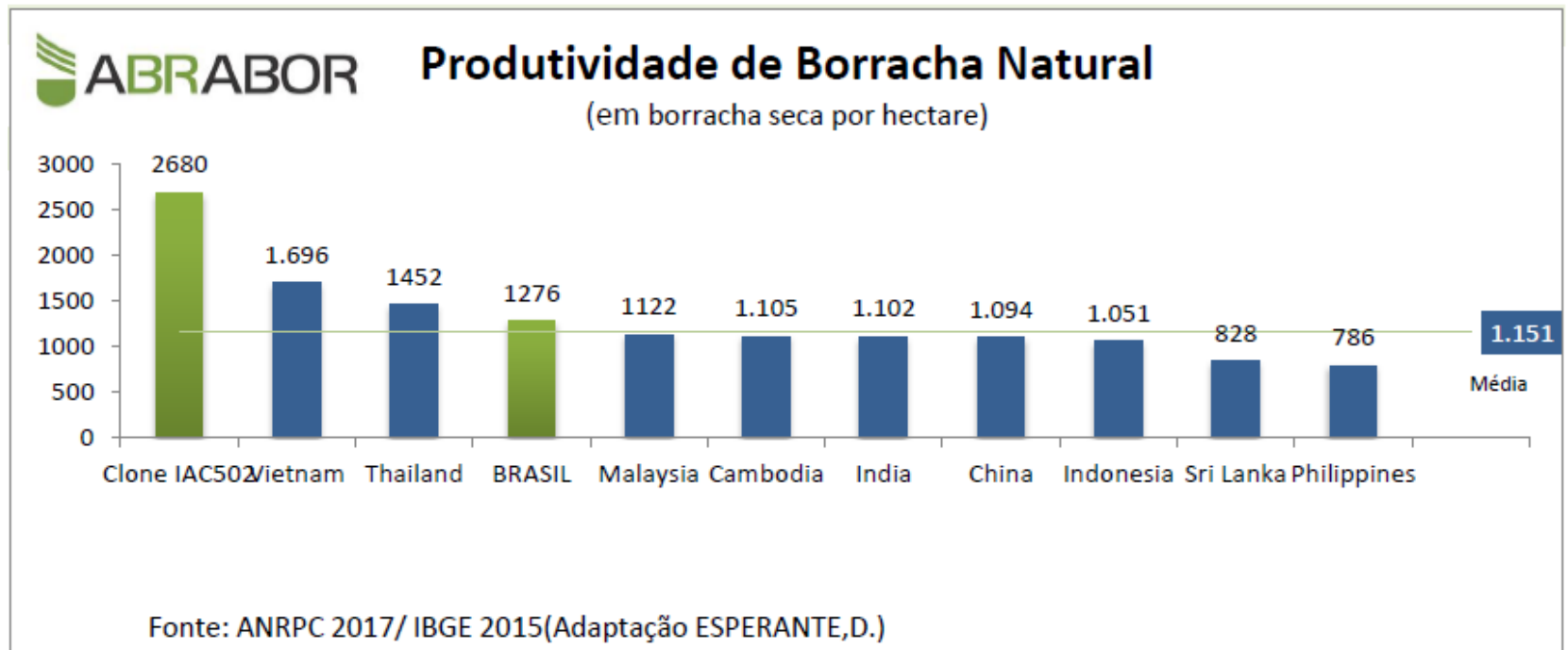


■ Production ■ Import* ■ Share % Production/Consumption □ Consumption

Fonte: MDIC (2016) * /IBGE (2014)**/ Adaptation: Diogo Esperante (seringueira.com.br)

Produção, Exportação e Importação Borracha no Brasil

('000 tonnes)2004 a 2015. NCM. 40011000(60%); 40012000 - 40012990





Seringueira clone IAC 502

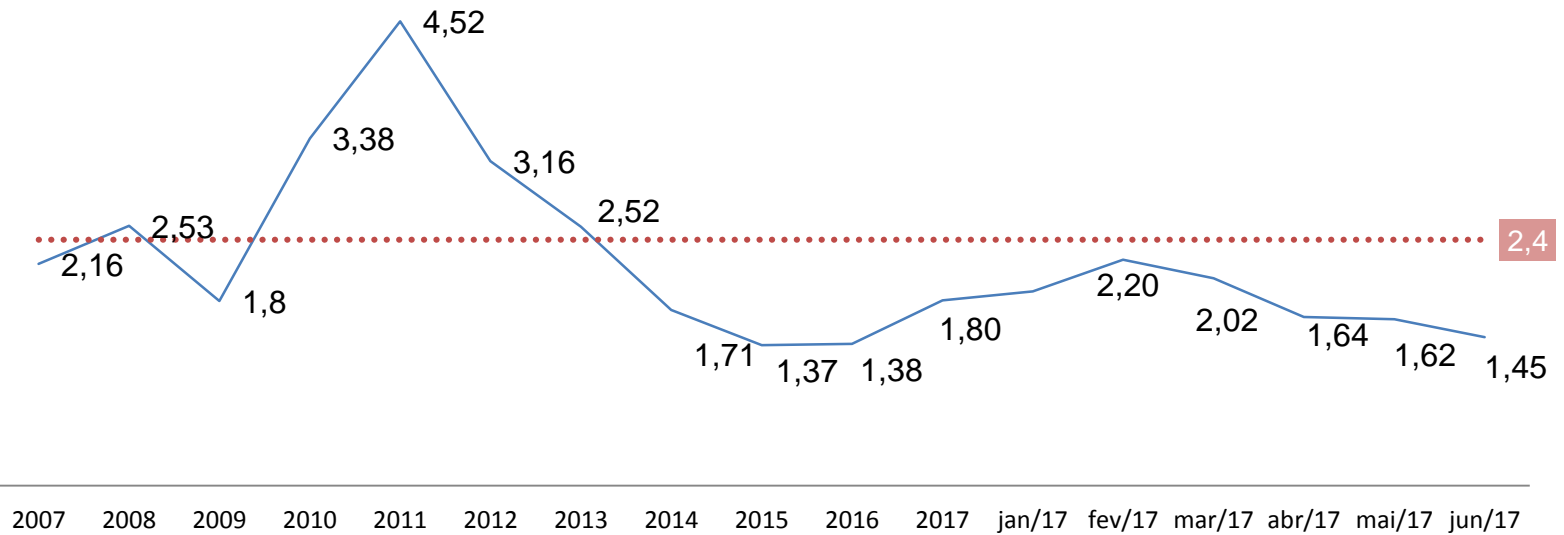
- Produção média de borracha seca (9 anos de sangria): 2680 kg ha⁻¹ ano⁻¹ (68% superior ao clone RRIM 600)
- Abertura de painel: 6 anos de idade
- Clone vigoroso em pré e pós-sangria
- Superior em espessura de casca



Preço Internacional Borracha Natural

(TSR20 Singapura)

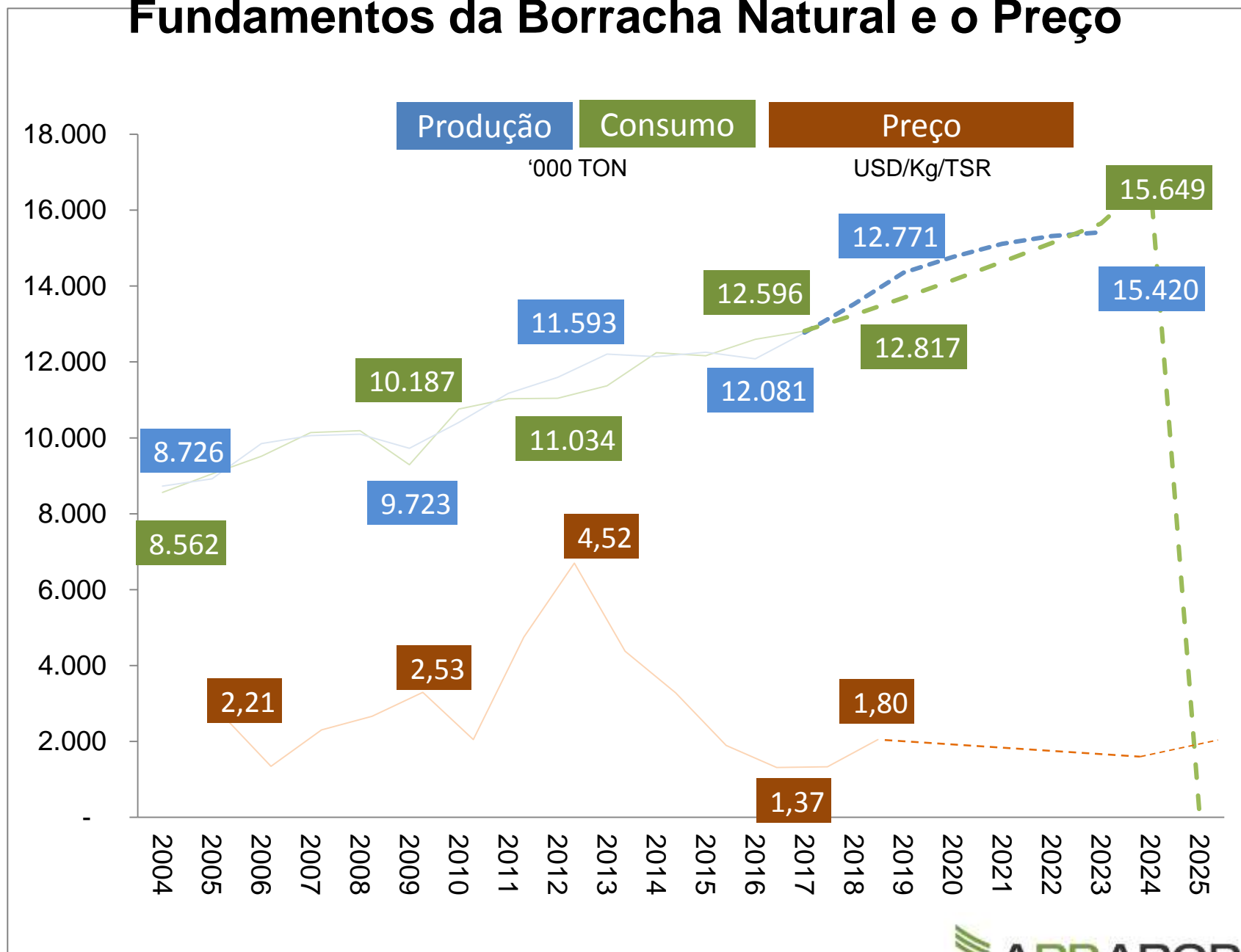
— PREÇO/kg Média



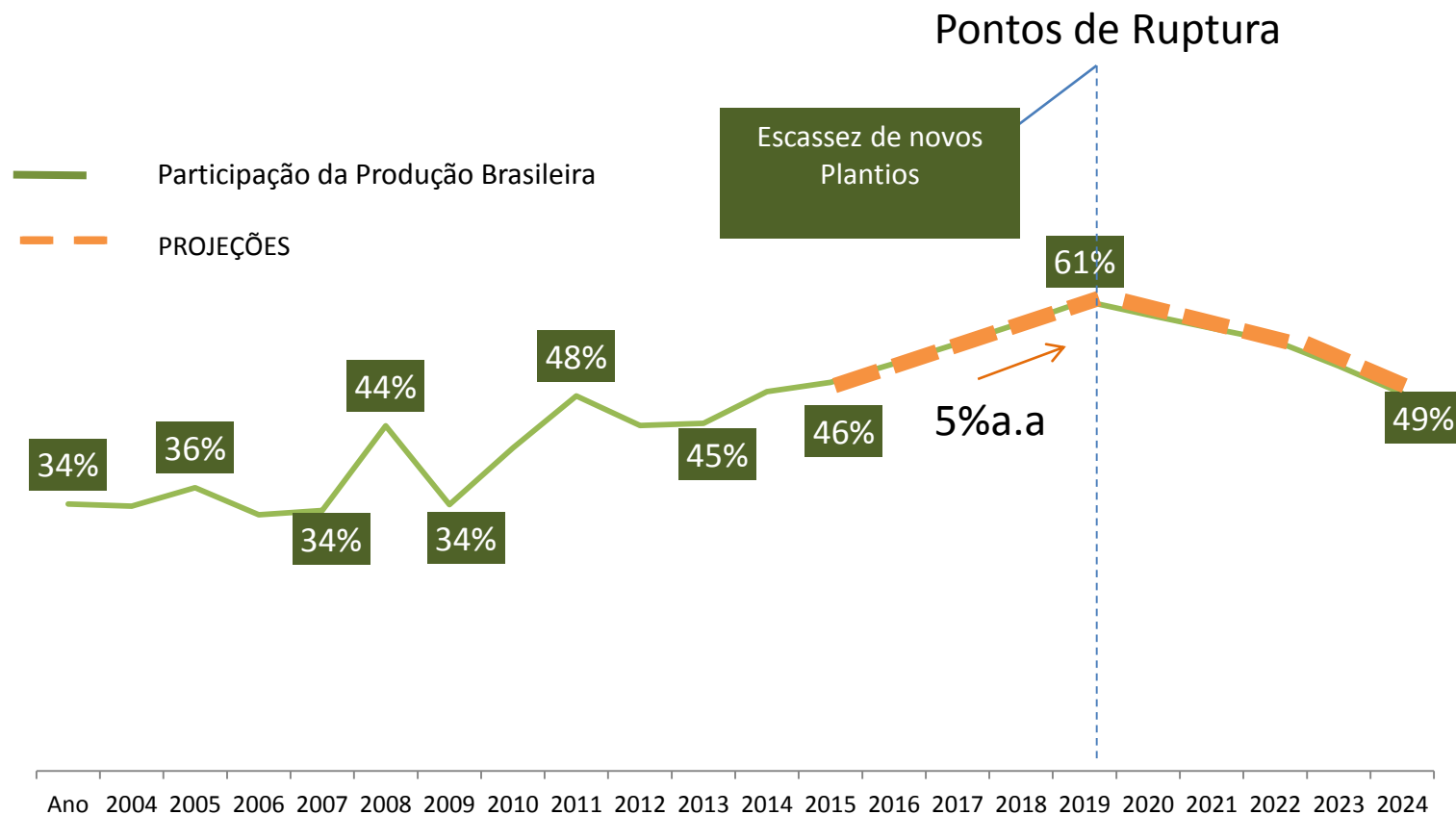
FONTE: <http://www.worldbank.org/commodities> ; <http://www.sgx.com>
Adaptação: ESPERANTE, D.



Fundamentos da Borracha Natural e o Preço



Produção, Exportação e Importação brasileira de borracha natural

Adaptação: seringueira.com.br

Termos de Uso

Este material é licenciado para os assinantes do portal seringueira.com.br para uso educativo incluindo: palestras, artigos científicos, e outros sempre que citada a fonte.O uso deste material poderá ser feito em seu formato original ou em adaptações. Para mais informações entre em contato pelo email contato@seringueira.com.br

Potencial Brasileiro para Produção de Borracha Natural

- O Modelo de Expansão Brasileiro é sensível a variação de preços.
- A expansão Brasileira respondeu positivamente quando houveram condições remuneradoras.
- Nos últimos 25 anos a área multiplicou por 5x e a produtividade por 2x.
- Além de potencial o país já conta com tecnologia para alavancar ainda mais estes números com ganhos expressivos de competitividade.

TRIPÉ ESTRATÉGICO



Políticas de preço para preservar a competitividade em momentos de ciclo de baixa de preços

País	Taxa de Importação
India	25%
China	20%
Brasil	14%

- Brasil deu uma demonstração de compromisso de defesa da sua cadeia produtiva quando majorou o Imposto de Importação da Borracha Natural frente a quedas sucessivas dos preços internacionais.
- Necessidade de Atualização do Preço Mínimo de Referência, CONAB/MAPA. Política dos atuais R\$ 2,00/Kg/Drc 53% para aproximadamente R\$ 2,72/kg/53% (preço este calculado pelo IEA-SP e validado pelo setor)



Apoio a Pesquisa e Extensão Rural

- Acordo de Cooperação Técnica EMBRAPA/MAPA/Câmara da Borracha.

-Este acordo tem a finalidade apresentar uma fotografia atual da heveicultura brasileira e determinar o potencial do Brasil na produção de borracha considerando terras, insumos, mercado e tecnologia nacional. Deve também apontar os caminhos a serem seguidos para organizar e fomentar a pesquisa e de posse de todas estas informações planejar estrategicamente o setor. “

- Demanda da câmara tramitada pelo Jurídico, SE e SMC/MAPA. Em elaboração de proposta de trabalho pela SMC/MAPA.

- Filiação da ABRABOR ao IRRDB (The International Rubber Research and Development Board).

Objetivos: Permite o acesso a toda a pesquisa da heveicultura publicada nos anais do IRRDB. Possibilita ações conjuntas com demais membros.

-Realização do Congresso Internacional do IRRDB em São Paulo em 2020

Pesquisa e
Extensão
Rural



Qualidade e Meio Ambiente

País é reconhecido internacionalmente por ter boas condições para produção de borracha de qualidade e possui fartas áreas de pasto degradado que se beneficiariam em receber uma:

- Cobertura florestal perene de Produção Não-madereira
- Cultura de Baixo Índice de Exportação de Nutrientes
- Recuperação de Solos
- Empregos no campo
- Baixo carbono



CÓDIGO FLORESTAL
Art. 74 CAPÍTULO XIV



Adição de Valor



Estatísticas e Tendências da Borracha Natural



**Associação Brasileira de Produtores e Beneficiadores
de Borracha Natural**

DIOGO ESPERANTE
executivo@apabor.org.br
CONSULTOR DO PROGRAMA DE MONITORAMENTO ESTATÍSTICO
ABRABOR